

## Zündapp Ersatzteilliste

### **ACHTUNG**

Falls Sie durch eine Suchmaschine auf diese Ersatzteilliste geführt wurden, können Sie sich nur **DIESE Ersatzteilliste** ansehen.

Um sich auch die Preisliste und weitere Ersatzteillisten anzeigen zu lassen, klicken Sie meine **Internetseite** an



**[www.weisswange-motorradteile.de](http://www.weisswange-motorradteile.de)**

## **Ernst Weißwange Motorradteile**


D-24568 Kaltenkirchen    Hamburger Straße 73  
Telefon: 04191-3326 + 0170 5283326    Fax: 04191-88091

eMail: [ernst@weisswange-motorradteile.de](mailto:ernst@weisswange-motorradteile.de)

**[www.weisswange-motorradteile.de](http://www.weisswange-motorradteile.de)**

### **Ersatzteilliste für ZÜNDAPP Modelle ab Baujahr 1947**

ZÜNDAPP-MOTORRAD  
Modell 1947



DB 200

Die in dieser Ersatzteilliste aufgeführten Ersatzteile sind für **ZÜNDAPP** Motorräder und Roller ab Baujahr 1947 verwendbar.

Es sind alles [Neuteile](#) die bestellbar und lieferbar sind. Nicht aufgeführte Teile sind [nicht](#) lieferbar !!!!

Bestellungen sind nur per Brief, Fax oder E-Mail möglich.

**ACHTUNG:** In der Preisliste sind alle Preise per Stück angegeben !!

**Machen Sie folgende Angaben bei einer Bestellung:**

[Bestellmenge](#)

[Best-Nr.](#)

[Artikelbezeichnung](#)

[Name und Anschrift](#)

Eingehende Bestellungen werden grundsätzlich **nicht** bestätigt.

Bestellungen **unter €40,00** können leider **nicht** bearbeitet werden. **(Ausland €60,00)**

**Der Versand erfolgt gegen Vorkasse.** Auf Wunsch auch gegen Nachnahme

Nach Bearbeitung Ihrer Bestellung erhalten Sie per e-mail die Rechnungs-Nr. und die Kontoverbindung.

[Bezahlung durch Lastschrift oder PayPal ist nicht möglich.](#)

Die Preise sind unverbindlich und in einer gesonderten Preisliste aufgeführt.

Alle Preise der Internet-Preisliste sind inkl. Mehrwertsteuer. Es werden die am Liefertag gültigen Preise berechnet.

Bei erheblichen Preisabweichungen zur Internet-Preisliste, werden Sie vor der Lieferung informiert.







Mängelrügen wegen schadhafter oder falsch gelieferter Teile müssen spätestens innerhalb von 14 Tagen nach Empfang der Ware bei mir schriftlich angezeigt werden, da sie sonst nicht mehr berücksichtigt werden können.






Eine Verpflichtung zur Rücknahme fest bestellter und ordnungsgemäß gelieferter Ware besteht meinerseits nicht. Eventuelle Rückgaben von unbenutzten Teilen in Originalverpackung sind nur nach vorheriger Absprache unter Angabe der Rechnungsnummer innerhalb von 14 Tagen möglich.

. Irrtum, Zwischenverkauf und Preisänderungen vorbehalten

Alle Angaben in dieser ET-Liste sind unverbindlich. Für Fehler wird nicht gehaftet!!!

[Versandkosten hier anklicken](#)

DB-03	DB Motorrad Modelle								letzte Änderung 20.11.2022
ACHTUNG: Bestellmenge angeben!	Lesen Sie vor einer Bestellung die Liefer- und Zahlungsbedingungen <a href="#">hier anklicken</a> !!!								<a href="#">Preisliste hier anklicken</a>
Bezeichnung	DB 200 ab 47 ab 700001	DB 201	DB 202	DB 203 Comfort	DB 204 Norma	DB 234 Norma-Lux	DB 205 Elastic 200	DB 255 Elastic 250	Abbildung
Satz Deckelschrauben rechts	902001	902001	902021	902021	902021	902021	902021	902021	
Ölablaßschraube M8x10	933810	933810	933810	933810	933810	933810	933810	933810	
Dichtring zu Ölablaßschraube	920530	920530	920530	920530	920530	920530	920530	920530	
Schraube zu Motorgehäuse M 8 x 35	---	---	93Z835	93Z835	93Z835	93Z835	---	---	
Schraube zu Motorgehäuse M 8 x 40	93Z840	93Z840	---	---	---	---	---	---	
Schraube zu Motorgehäuse M 8 x 60	---	---	---	---	---	---	93Z860	93Z860	
Schraube zu Motorgehäuse M 8 x 70	93Z870	93Z870	93Z870	93Z870	93Z870	93Z870	---	---	
Schraube zu Motorgehäuse M 8 x 75	---	---	---	---	---	---	93Z875	93Z875	
Schraube zu Motorgehäuse M10 x 70	---	---	---	---	---	---	93Z917	93Z917	
Schraube zu Motorgehäuse M 10 x 85	---	---	93Z919	93Z919	93Z919	93Z919	---	---	
Schraube zu Motorgehäuse M 10 x 90	---	93Z920	93Z920	93Z920	93Z920	93Z920	93Z920	93Z920	
Schraube M 10 x 75 Motorstrebe am Rahmenbogen	93Z918	93Z918	93Z918	---	---	---	---	---	
Schraube M 10 x105 Motor an Sattelstrebe	93Z965	93Z965	---	---	---	---	---	---	
Schraube M 10 x 115 zu Motoraufhängeblech	93Z967	93Z967	93Z967	---	---	---	---	---	
Sechskantmutter M8 (10 Stück DIN 934)	934081	934081	934081	934081	934081	934081	934081	934081	
Sechskantmutter M10 (10 Stück DIN 934)	934101	934101	934101	934101	934101	934101	934101	934101	
Federring A8 (10 Stück DIN 127)	127081	127081	127081	127081	127081	127081	127081	127081	
Federring A10 (10 Stück DIN 127)	127101	127101	127101	127101	127101	127101	127101	127101	
Kolben kpl. mit Kolbenringe und Bolzen <i>KS = Germany</i> <i>Mahle = Germany,</i> <i>Asso = Italy</i>	nicht mehr lieferbar	3753-1 60,0 KS 3753-7 61,5 Asso 3753-8 62,0 Asso Kloben hat 5 Fenster	3753-1 60,0 KS 3753-7 61,5 Asso 3753-8 62,0 Asso Kloben hat 5 Fenster	3753-1 60,0 KS 3753-7 61,5 Asso 3753-8 62,0 Asso Kloben hat 5 Fenster	3759-1 60,0 KS	3759-1 60,0 KS	3759-1 60,0 KS	3757-1 67,0 Mahle	
Kolbenbolzen (?=Länge angeben)	731852 18x52	731852 18x52	731852 18x52	731852 18x52	731852 18x52	731852 18x52	731852 18x52	4989-0 18x58	
Pleuelbüchse 18x21 mm, Länge 22 mm	4790-0	4790-0	4790-0	4790-0	4790-0	4790-0	4790-0	4790-0	
Sicherungsring zu Kolbenbolzen	730018	730018	730018	730018	730018	730018	730018	730018	
Kolbenring mit Flankensicherung 	3302-5 60,0x2,5 3302-6 60,5x2,5 3302-7 61,0x2,5 3302-8 61,5x2,5 3303-0 62,0x2,5	3302-5 60,0x2,5 3302-6 60,5x2,5 3302-7 61,0x2,5 3302-8 61,5x2,5 3303-0 62,0x2,5	3302-5 60,0x2,5 3302-6 60,5x2,5 3302-7 61,0x2,5 3302-8 61,5x2,5 3303-0 62,0x2,5	3302-5 60,0x2,5 3302-6 60,5x2,5 3302-7 61,0x2,5 3302-8 61,5x2,5 3303-0 62,0x2,5	3302-5 60,0x2,5 3302-6 60,5x2,5 3302-7 61,0x2,5 3302-8 61,5x2,5 3303-0 62,0x2,5	3302-5 60,0x2,5 3302-6 60,5x2,5 3302-7 61,0x2,5 3302-8 61,5x2,5 3303-0 62,0x2,5	3302-5 60,0x2,5 3302-6 60,5x2,5 3302-7 61,0x2,5 3302-8 61,5x2,5 3303-0 62,0x2,5	3309-0 67,0x2,5 3310-0 67,5x2,5 3310-1 68,0x2,5 3310-2 68,5x2,5	
Zylinder-Kopfdichtung	46901	46901	46901	46901	46901	46901	46901	---	
Zylinder-Fußdichtung	468165	468165	468165	468165	468165	468165	468165	468165	
Falls Sie über eine Suchmaschine auf diese Seite gekommen sind, klicken Sie auf <a href="http://www.weisswange-motorradteile.de">www.weisswange-motorradteile.de</a> um auf meine Startseite zu kommen.									

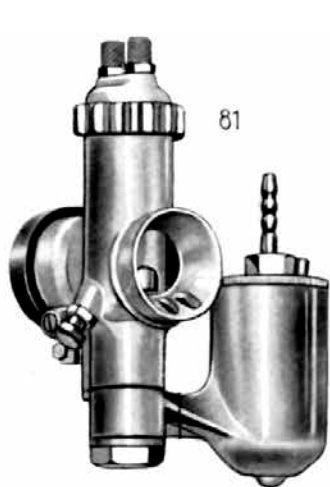
DB-04	DB Motorrad Modelle								letzte Änderung 30.05.2017
<b>ACHTUNG: Bestellmenge angeben !!</b>	<b>Lesen Sie vor einer Bestellung die Liefer- und Zahlungsbedingungen <a href="#">hier anklicken</a> !!!</b>								<b><a href="#">Preisliste hier anklicken</a></b>
Bezeichnung	DB 200 ab 47 ab 700001	DB 201	DB 202	DB 203 Comfort	DB 204 Norma	DB 234 Norma-Lux	DB 205 Elastic 200	DB 255 Elastic 250	Abbildung
Kurbelwellenlager links	620522 Kugellager 25x52x15	620522 Kugellager 25x52x15	4640-3 Rollenlager NJM 25	4640-3 Rollenlager NJM 25	4640-3 Rollenlager NJM 25	4640-3 Rollenlager NJM 25  ab 900580 6498-0 Schulterlager M 25	4640-3 Rollenlager NJM 25  ab 881178 6498-0 Schulterlager M 25	4640-3 Rollenlager NJM 25  ab 926297 6498-0 Schulterlager M 25	
Kurbelwellenlager rechts	620522 Kugellager 25x52x15	620522 Kugellager 25x52x15	630522 Kugellager 25x62x17	630522 Kugellager 25x62x17	630522 Kugellager 25x62x17	630522 Kugellager 25x62x17  ab 900580 6498-0 Schulterlager M 25	630522 Kugellager 25x62x17  ab 881178 6498-0 Schulterlager M 25	630522 Kugellager 25x62x17  ab 926297 6498-0 Schulterlager M 25	
Abdeckscheibe zu Kurbelwelle 25,1 x 62 x 0,4 mm	---	---	---	650414	650414	650414	650414	650414	
Ausgleichscheibe zu Kurbelwelle 41 x 61,5 x 0,1 mm	---	---	650401 (nach Bedarf)	650401 (nach Bedarf)	650401 (nach Bedarf)	650401 (nach Bedarf)	650401 (nach Bedarf)	650401 (nach Bedarf)	
Ausgleichscheibe zu Kurbelwelle 41 x 61,5 x 0,2 mm	---	---	650402 (nach Bedarf)	650402 (nach Bedarf)	650402 (nach Bedarf)	650402 (nach Bedarf)	650402 (nach Bedarf)	650402 (nach Bedarf)	
Ausgleichscheibe zu Kurbelwelle 41 x 61,5 x 0,3 mm	---	---	650403 (nach Bedarf)	650403 (nach Bedarf)	650403 (nach Bedarf)	650403 (nach Bedarf)	650403 (nach Bedarf)	650403 (nach Bedarf)	
Ausgleichscheibe zu Kurbelwelle 41 x 61,5 x 0,5 mm	---	---	650405 (nach Bedarf)	650405 (nach Bedarf)	650405 (nach Bedarf)	650405 (nach Bedarf)	650405 (nach Bedarf)	650405 (nach Bedarf)	
Radialdichtring zu Kurbelwelle links	0299-7 25x50 DIN 6503	0299-7 25x50 DIN 6503	0299-2 25x52 DIN 6503	0299-2 25x52 DIN 6503	0299-2 25x52 DIN 6503	0299-2 25x52 DIN 6503	0299-2 25x52 DIN 6503	0299-2 25x52 DIN 6503	
Scheibenfeder 4 x 5 zu Kurbelwelle links	1078-0	1078-0	1078-0	1078-0	1078-0	1078-0	1078-0	1078-0	
Scheibenfeder 4 x 6,5 zu Kurbelwelle rechts	0926-0	0926-0	0926-0	0926-0	0926-0	0926-0	0926-0	0926-0	
Kugellager zu Motorgehäuse links	---	---	160070 35x62x9	160070 35x62x9	160070 35x62x9	160070 35x62x9	160070 35x62x9	160070 35x62x9	
Paßscheibe zwischen den Kugellagern 160070	650452	650452	650452	650452	650452	650452	650452	650452	
Kugellager zu Motorgehäuse rechts (Getriebehauptwelle)	620422 20x47x14	620422 20x47x14	---	---	---	---	---	---	
Kugellager im rechten Gehäusedeckel	620300 17x40x12	620300 17x40x12	620300 17x40x12	620300 17x40x12	620300 17x40x12	620300 17x40x12	620300 17x40x12	620300 17x40x12	
Radialdichtring im Lagerring zu Fußschaltung	---	---	0308-3 32x45 DIN 6503	0308-3 32x45 DIN 6503	0308-3 32x45 DIN 6503	0308-3 32x45 DIN 6503	0308-3 32x45 DIN 6503	0308-3 32x45 DIN 6503	
Radialdichtring zu Fußschaltwelle	---	---	1013-3 14x24 DIN 6503	1013-3 14x24 DIN 6503	1013-3 14x24 DIN 6503	1013-3 14x24 DIN 6503	1013-3 14x24 DIN 6503	1013-3 14x24 DIN 6503	
Radialdichtring zu Kickstarterwelle	---	---	8016-1 17x30 DIN 6503	8016-1 17x30 DIN 6503	8016-1 17x30 DIN 6503	8016-1 17x30 DIN 6503	8016-1 17x30 DIN 6503	8016-1 17x30 DIN 6503	

Falls Sie über eine Suchmaschine auf diese Seite gekommen sind, klicken Sie auf [www.weisswange-motorradteile.de](http://www.weisswange-motorradteile.de) um auf meine Startseite zu kommen.

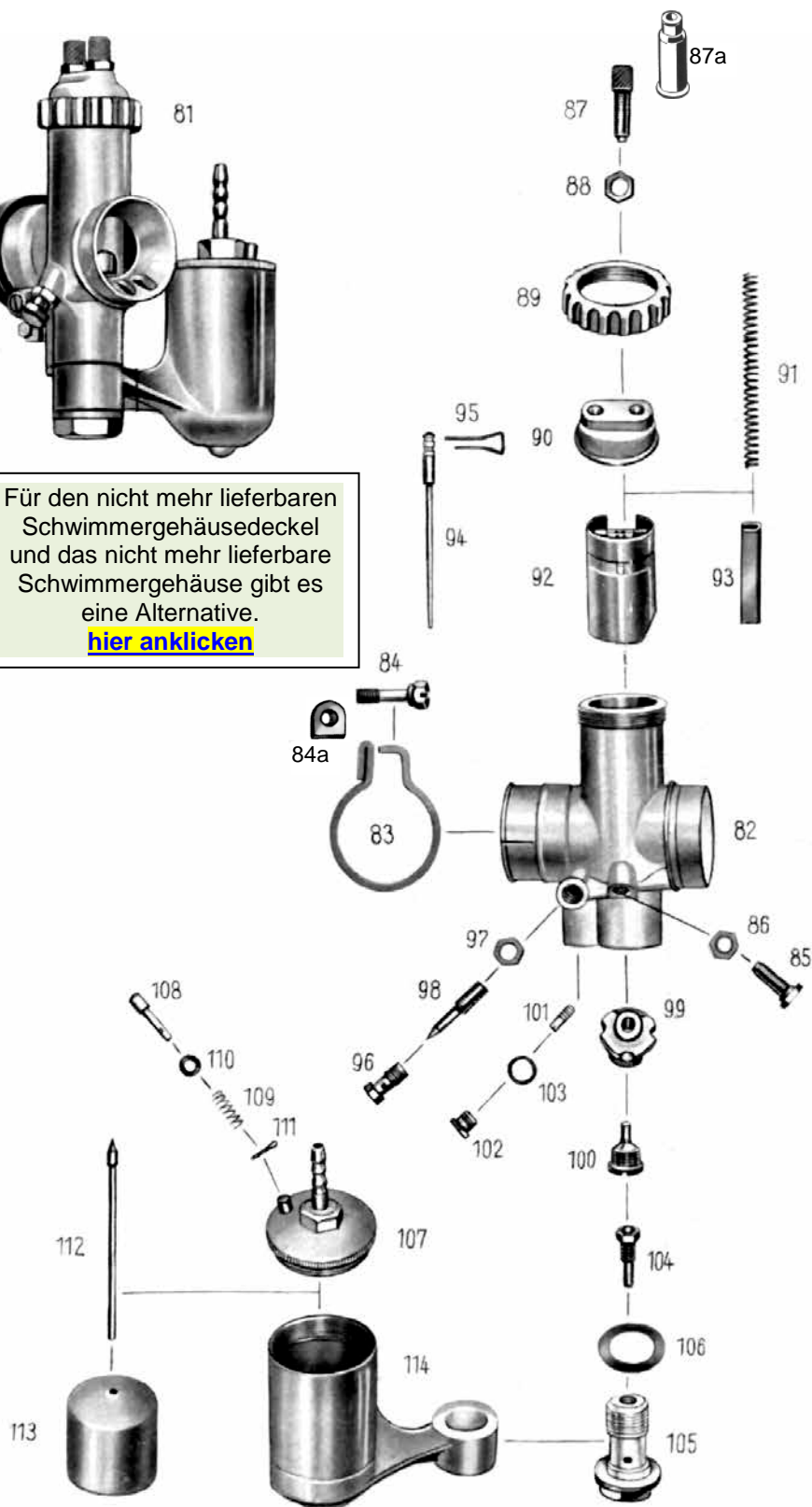
[illegible]



DB 06V-1 T77-2010	BING Vergaser 2/20/1 Zweischieber-Steckvergaser	ZÜNDAPP KK 200 ZÜNDAPP DBK 200 ZÜNDAPP DB 200 ZÜNDAPP DB 201 bis 756009	letzte Änderung 02.02.2020
<a href="#">Preisliste hier anklicken</a>		Lesen Sie vor einer Bestellung die Lieferbedingungen <a href="#">hier anklicken</a>	



Für den nicht mehr lieferbaren Schwimmergehäusedeckel und das nicht mehr lieferbare Schwimmergehäuse gibt es eine Alternative.  
[hier anklicken](#)



nml = nicht mehr lieferbar a.A. = auf Anfrage ● = benötigte Menge		
Alle Angaben nach Bing Unterlagen		
Bild	Best-Nr.	Bezeichnung
81	a.A.	Vergaser kpl.
82	nml	Vergasergehäuse nackt
83	950302	Klemmring zu Vergaser
84	9502-0	Klemmschraube
84a	5051-0	Mutter zu Klemmschraube
85	6549-0	Anschlagschraube zu Gasschieber
86	6551-0	Kontermutter zu Anschlagschraube
87	6542-0	Seilzugstellschraube 2 Stück
87a	H1831	Gummitülle zu Stellschraube ● 2 St. (Sonderzubehör, nicht serienmäßig)
88	6551-0	Kontermutter zu Stellschraube ● 2 St.
89	6547-1	Verschraubung zu Deckelplatte
90	6546-1	Deckelplatte
91	6533-2	Feder zu Gas/Luftschieber ● 2 Stück
92	3833-6	Gasschieber
93	6532-1	Luftschieber
94	3836-5	Düsenadel 1. Kerbe von oben
95	6535-0	Klemmbügel zu Düsenadel
96	6539-0	Leerlaufdüse
97	6551-1	Kontermutter zu Luftregulierschraube
98	9492-1	Luftregulierschraube 2 Umdreh. offen
99	3831-3	Mischkammereinsatz Nr.4
100	6526-0	Nadeldüse 2,68
100a	6554-0	Dichtring zu Nadeldüse
101	3835-1	Leerlaufdüse 031-45 (Serie)
weitere Leerlaufdüsen <a href="#">hier anklicken</a>		
102	6552-0	Verschlußschraube zu Leerlaufdüse
103	6553-0	Dichtring zu Verschlussschraube
104	3873-0	Hauptdüse 101-80 (Serie)
weitere Hauptdüsen <a href="#">hier anklicken</a>		
105	9494-1	Düsenstock zu Hauptdüse
106	9494-2	Dichtring zu Düsenstock ● 2 Stück
107	nml	Schwimmergehäusedeckel Alternativ verwendbar <a href="#">hier anklicken</a>
108	6545-6	Tupfer mit Feder und Splint
109	6544-1	Feder zu Tupfer
110	nml	Scheibe (wird nicht benötigt)
111	6540-0	Splint zu Tupfer
112	9481-1	Schwimmernadel
113	9480-0	Schwimmer
114	nml	Schwimmergehäuse nackt Alternativ verwendbar <a href="#">hier anklicken</a>

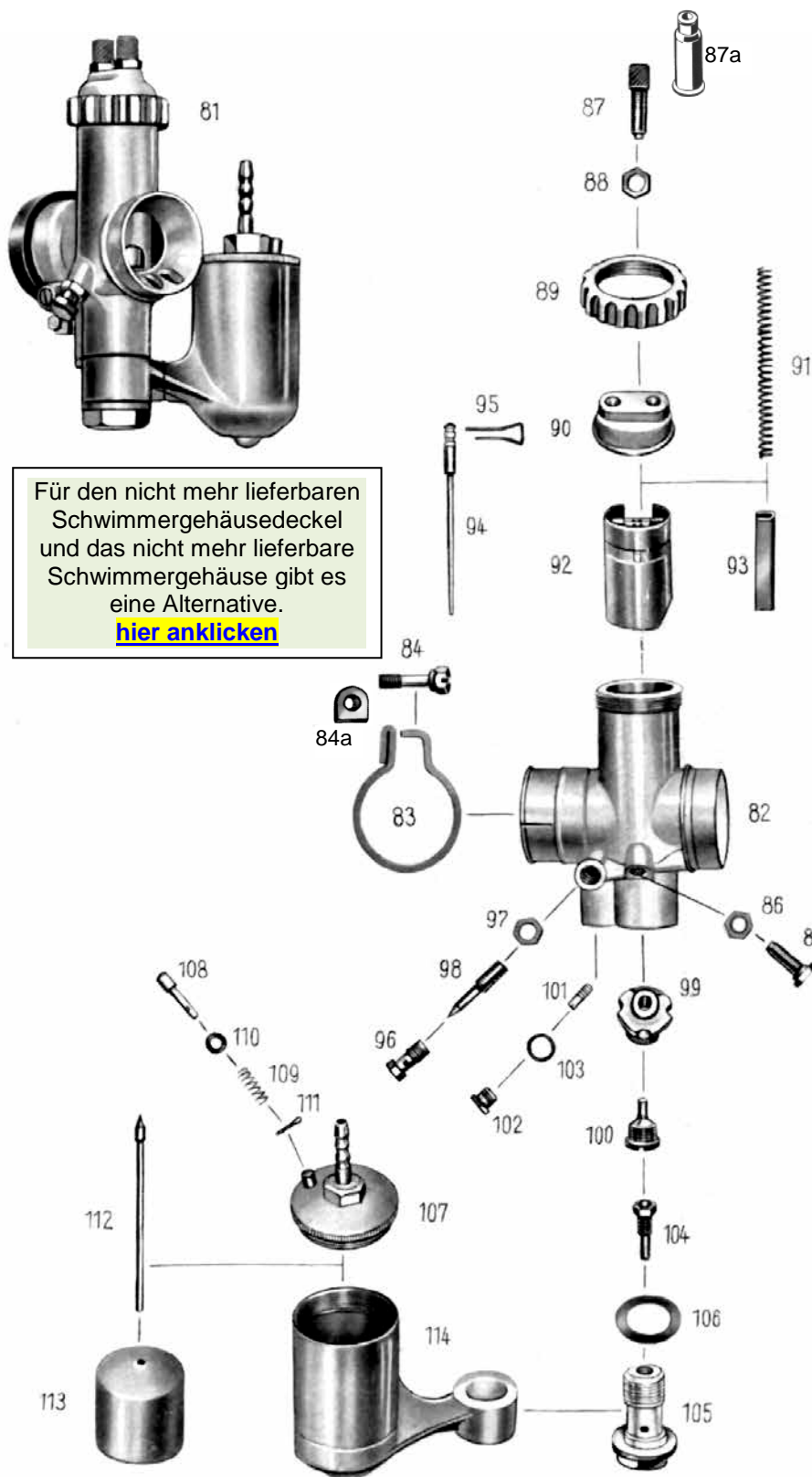
### ACHTUNG

Falls Sie über eine Suchmaschine auf diese Seite gekommen sind, können Sie sich nur **diese Seite** ansehen.  
Um das ganze Lieferprogramm für **alle Motorräder** zu sehen, klicken Sie

[hier auf meine Start Seite](#)

Ernst Weißwange, Hamburger Str.73, 24568 Kaltenkirchen, Tel.04191-3326 [www.weisswange-motorradteile.de](http://www.weisswange-motorradteile.de)

DB 06V-2 77-2010	<b>BING Vergaser 2/22/13</b> Zweischieber-Steckvergaser	ZÜNDAPP DB 201 ab 756010 ZÜNDAPP DB 202	letzte Änderung 12.02.2020
<a href="#">Preisliste hier anklicken</a>		Lesen Sie vor einer Bestellung die Lieferbedingungen <a href="#">hier anklicken</a>	



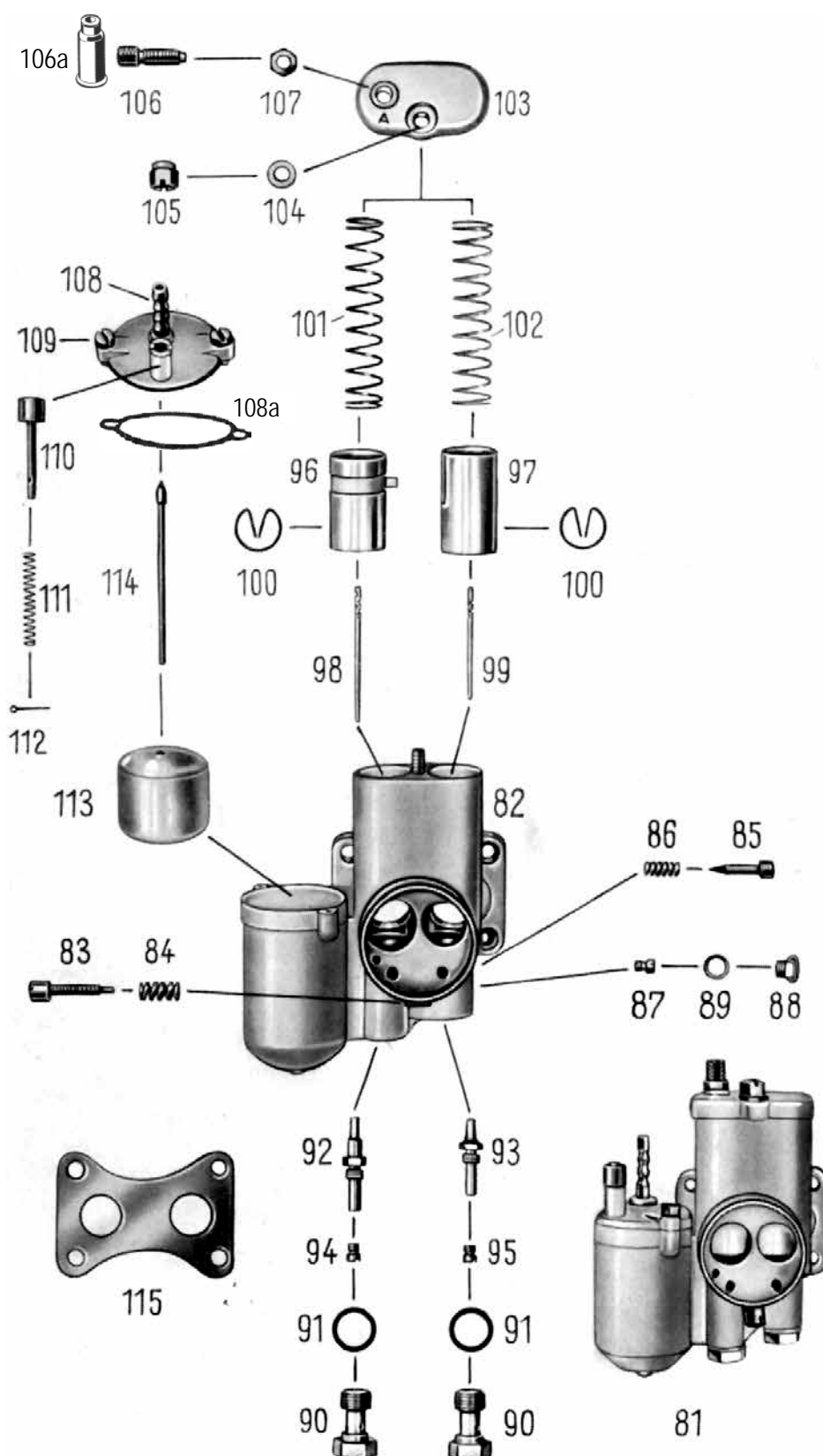
nml = nicht mehr lieferbar a.A. = auf Anfrage • = benötigte Menge Alle Angaben nach Bing Unterlagen		
Bild	Best-Nr.	Bezeichnung
81	nml	Vergaser kpl.
82	nml	Vergasergehäuse
83	950302	Klemmring zu Vergaser
84	9502-0	Klemmschraube
84a	5051-0	Mutter zu Klemmschraube
85	6549-0	LeerlaufEinstellschr. zu Gasschieber
86	6551-0	Kontermutter zu LeerlaufEinstellschr.
87	6542-0	SeilzugStellschraube 2 Stück
87a	H1831	Gummitülle zu Stellschraube • 2 Stück (Sonderzubehör, nicht serienmäßig)
88	6551-0	Kontermutter zu Stellschraube • 2 St.
89	6547-1	Verschraubung zu Deckelplatte
90	6546-1	Deckelplatte
91	6532-2	Feder zu Gas/Luftschieber • 2 Stück
92	3833-6	Gasschieber
93	6532-1	Luftschieber
94	3836-5	Düsenadel 1.Kerbe von oben
95	6535-0	Klemmbügel zu Düsenadel
96	6539-0	LeerlaufLuftdüse
97	6551-1	Kontermutter zu LeerlaufLuftschraube
98	9492-1	LeerlaufLuftschraube 1½ Umdreh.offen
99	3831-3	Mischkammereinsatz
100	6526-0	Nadeldüse 2,68
100a	6554-0	Dichtring zu Nadeldüse
101	9501-1	Leerlaufdüse 031-40 nach BING Liste
101	3835-1	Leerlaufdüse 031-45 nach ZÜNDAPP Liste
weitere Leerlaufdüsen hier anklicken		
102	6552-0	Verschlußschraube zu Leerlaufdüse
103	6553-0	Dichtring zu Verschlussschraube
104	3873-3	Hauptdüse 101-95 (Serie)
weitere Hauptdüsen hier anklicken		
105	9494-1	Düsenstock zu Hauptdüse
106	9494-2	Dichtring zu Düsenstock • 2 Stück
107	nml	Schwimmergehäusedeckel Alternativ verwendbar hier anklicken
108	6545-6	Tupfer mit Feder und Splint
109	6544-1	Feder zu Tupfer
110	nml	Scheibe (wird nicht benötigt)
111	6540-0	Splint zu Tupfer
112	9481-1	Schwimmernadel
113	9480-0	Schwimmer
114	nml	Schwimmergehäuse nackt Alternativ verwendbar hier anklicken

### ACHTUNG

Falls Sie über eine Suchmaschine auf diese Seite gekommen sind, können Sie sich nur **diese Seite** ansehen.  
Um das ganze Lieferprogramm für **alle Motorräder** zu sehen, klicken Sie  
[hier auf meine Start Seite](#)

Ernst Weißwange, Hamburger Str.73, 24568 Kaltenkirchen, Tel.04191-3326 [www.weisswange-motorradteile.de](http://www.weisswange-motorradteile.de)

<b>DB 07V-1 T75</b>	<b>BING Vergaser 18/17/2 Doppelvergaser</b>	<b>ZÜNDAPP DB 203 Comfort bis 06.1952</b>	geändert 25.09.2019
<a href="#">Preisliste hier anklicken</a>		<a href="#">Lesen Sie vor einer Bestellung die Lieferbedingungen hier anklicken</a>	



nml = nicht mehr lieferbar • = benötigte Menge		
Bild	Best-Nr.	Bezeichnung
81	nml	Vergaser kpl.
82	751817	Vergasergehäuse nackt
83	nml	Leerlaufeinstellschraube
84	6533-7	Feder zu Leerlaufeinstellschraube
85	9492-0	Leerlaufluftschraube <i>1½ Umdreh.offen</i>
86	9493-0	Feder zu Leerlaufluftschraube
87	9501-1	Leerlaufdüse 031-40
<a href="#">weitere Leerlaufdüsen hier anklicken</a>		
88	6552-1	Verschlußschr. zu Leerlaufdüse
89	6553-0	Dichtring zu Verschlussschraube
90	9494-4	Verschlußschraube • 2 Stück
91	9494-5	Dichtring zu Verschlussschr. • 2 Stück
92	6204-5	Nadeldüse links 2,62
93	3838-8	Nadeldüse rechts 2,60
94	3835-5	Hauptdüse links 031-90
95	3835-3	Hauptdüse rechts 031-80
<a href="#">weitere Hauptdüsen hier anklicken</a>		
96	nml-03	Gasschieber links
97	nml-04	Gasschieber rechts
98	3836-6	Düsenadel links 51 mm <i>3. Kerbe von oben</i>
99	3836-3	Düsenadel rechts 42 mm <i>1. Kerbe von oben</i>
100	9486-1	Klemmfeder zu Düsenadel • 2 Stück
101	6533-1	Feder zu Gasschieber links
102	6533-1	Feder zu Gasschieber rechts
103	181711	Deckelplatte nackt
104	137B05	Federscheibe B5
105	nml	Sechskantmutter zu Deckelplatte
106	6542-0	Seilzugstellschraube
106a	H1831	Gummitülle zu Stellschraube <i>(Sonderzubehör, nicht serienmäßig)</i>
107	6551-0	Kontermutter zu Stellschraube
108	3832-0	Schwimmergehäusedeckel kpl.
108a	9500-4	Dichtung zu Schw-Geh-Deckel <i>(Sonderzubehör, nicht serienmäßig)</i>
109	9483-0	Schraube zu Schw-Geh-Deckel • 2St
110	6545-1	Tupfer+Feder+Splint
111	6544-0	Feder zu Tupfer
112	6540-0	Splint zu Tupfer
113	9480-0	Schwimmer
114	9481-1	Schwimmernadel
115	nml	Isolierstück <i>(Sonderzubehör, nicht serienmäßig)</i>
<a href="#">Alle Angaben nach Bing Unterlagen</a>		

### ACHTUNG

Falls Sie über eine Suchmaschine auf diese Seite gekommen sind, können Sie sich nur **diese Seite** ansehen.

Um das ganze Lieferprogramm für **Zündapp Motorräder + Roller** zu sehen, klicken Sie

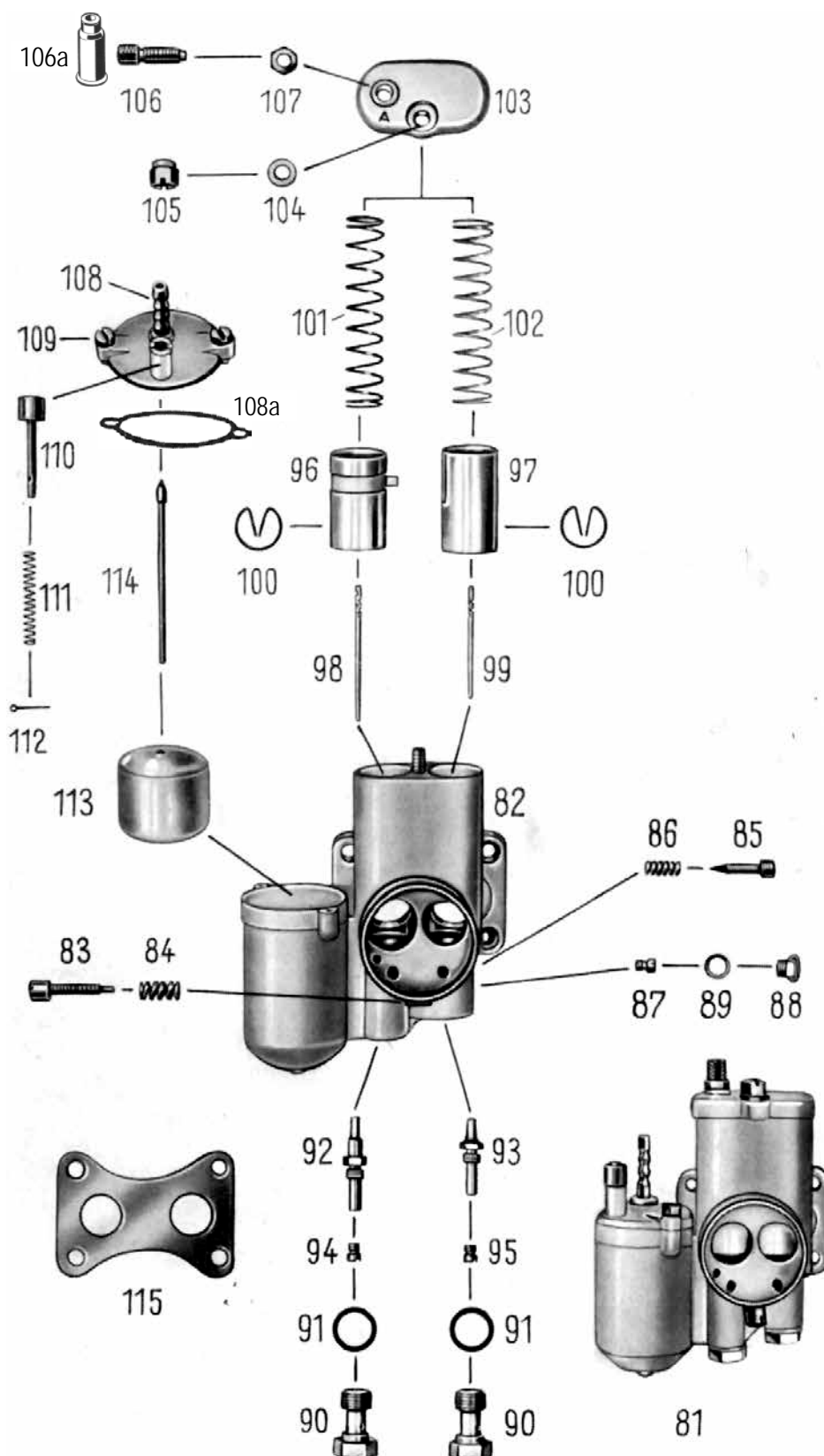
[hier auf meine Zündapp Seite](#)

Ernst Weißwange, Hamburger Str.73, 24568 Kaltenkirchen, Tel.04191-3326

[www.weisswange-motorradteile.de](http://www.weisswange-motorradteile.de)



DB 07V-2 T75	BING Vergaser 18/17/3 Doppelvergaser	ZÜNDAPP DB 203 Comfort ab 07.1952 ZÜNDAPP DB 204 Norma ZÜNDAPP DB 234 Norma Luxus	geändert 25.09.2019
<a href="#">Preisliste hier anklicken</a>		Lesen Sie vor einer Bestellung die Lieferbedingungen <a href="#">hier anklicken</a>	



nml = nicht mehr lieferbar ● = benötigte Menge		
Bild	Best-Nr.	Bezeichnung
81	nml	Vergaser kpl.
82	751817	Vergasergehäuse nackt
83	nml	Leerlaufeinstellschraube
84	6533-7	Feder zu Leerlaufeinstellschraube
85	9492-0	Leerlaufschraube 1½ Umdreh. offen
86	9493-0	Feder zu Leerlaufschraube
87	9501-1	Leerlaufdüse 031-40
<a href="#">weitere Leerlaufdüsen hier anklicken</a>		
88	6552-1	Verschlußschr. zu Leerlaufdüse
89	6553-0	Dichtring zu Verschlußschraube
90	9494-4	Verschlußschraube ● 2 Stück
91	9494-5	Dichtring zu Verschlußschr. ● 2 Stück
92	6204-5	Nadeldüse links 2,62
93	3838-8	Nadeldüse rechts 2,60
94	3835-5	Hauptdüse links 031-90
95	9501-0	Hauptdüse rechts 031-70
<a href="#">weitere Hauptdüsen hier anklicken</a>		
96	nml-03	Gasschieber links
97	nml-04	Gasschieber rechts
98	3836-6	Düsennadel links 51 mm 3. Kerbe von oben
99	3836-3	Düsennadel rechts 42 mm 1. Kerbe von oben
100	9486-1	Klemmfeder zu Düsennadel ● 2 Stück
101	6533-1	Feder zu Gasschieber links
102	6533-1	Feder zu Gasschieber rechts
103	181711	Deckelplatte nackt
104	137B05	Federscheibe B5
105	nml	Sechskantmutter zu Deckelplatte
106	6542-0	Seilzugstellschraube
106a	H1831	Gummitülle zu Stellschraube (Sonderzubehör, nicht serienmäßig)
107	6551-0	Kontermutter zu Stellschraube
108	3832-0	Schwimmergehäusedeckel kpl.
108a	9500-4	Dichtung zu Schw-Geh-Deckel (Sonderzubehör, nicht serienmäßig)
109	9483-0	Schraube zu Schw-Geh-Deckel ● 2St
110	6545-1	Tupfer mit Feder und Splint
111	6544-0	Feder zu Tupfer
112	6540-0	Splint zu Tupfer
113	9480-0	Schwimmer
114	9481-1	Schwimmernadel
115	nml	Isolierstück (Sonderzubehör, nicht serienmäßig)
<a href="#">Alle Angaben nach Bing Unterlagen</a>		

### ACHTUNG

Falls Sie über eine Suchmaschine auf diese Seite gekommen sind, können Sie sich nur **diese Seite** ansehen.

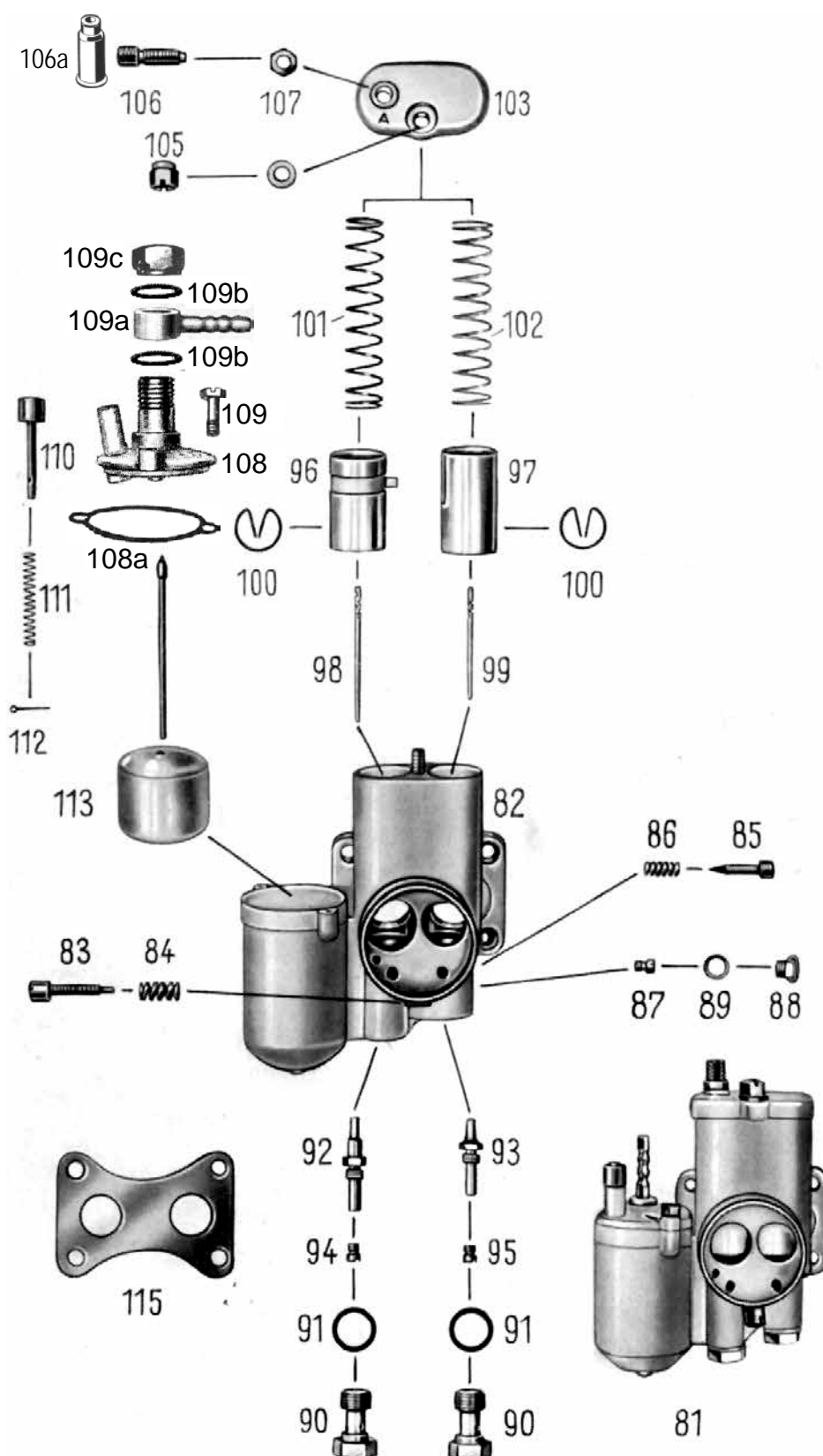
Um das ganze Lieferprogramm für **Zündapp Motorräder + Roller** zu sehen, klicken Sie

[hier auf meine Zündapp Seite](#)

Ernst Weißwange, Hamburger Str.73, 24568 Kaltenkirchen, Tel.04191-3326

[www.weisswange-motorradteile.de](http://www.weisswange-motorradteile.de)

DB 07V-3 T75	BING Vergaser 18/17/4 Doppelvergaser	ZÜNDAPP DB 205 Elastic 200	geändert 25.09.2019
<a href="#">Preisliste hier anklicken</a>		<a href="#">Lesen Sie vor einer Bestellung die Lieferbedingungen hier anklicken</a>	



nml = nicht mehr lieferbar • = benötigte Menge		
Bild	Best-Nr.	Bezeichnung
81	nml	Vergaser kpl.
82	751817	Vergasergehäuse nackt
83	nml	Leerlaufeinstellschraube
84	6533-7	Feder zu Leerlaufeinstellschraube
85	9492-0	Leerlaufluftschraube <i>1½ Umdreh.offen</i>
86	9493-0	Feder zu Leerlaufluftschraube
87	6538-0	Leerlaufdüse 031-35
<a href="#">weitere Leerlaufdüsen hier anklicken</a>		
88	6552-1	Verschlußschr. zu Leerlaufdüse
89	6553-0	Dichtring zu Verschlussschraube
90	9494-4	Verschlußschraube • 2 Stück
91	9494-5	Dichtring zu Verschlussschr. • 2 Stück
92	6204-5	Nadeldüse links 2,62
93	3838-8	Nadeldüse rechts 2,60
94	3835-5	Hauptdüse links 031-90
95	9501-0	Hauptdüse rechts 031-70
<a href="#">weitere Hauptdüsen hier anklicken</a>		
96	nml-03	Gasschieber links
97	nml-04	Gasschieber rechts
98	3836-6	Düsenadel links 51 mm <i>3. Kerbe von oben</i>
99	3836-3	Düsenadel rechts 42 mm <i>2. Kerbe von oben</i>
100	9486-1	Klemmfeder zu Düsenadel • 2 Stück
101	6533-1	Feder zu Gasschieber links
102	6533-1	Feder zu Gasschieber rechts
103	181711	Deckelplatte nackt
104	137B05	Federscheibe B5
105	nml	Sechskantmutter zu Deckelplatte
106	6542-0	Seilzugstellschraube
106a	H1831	Gummitülle zu Stellschraube <i>(Sonderzubehör, nicht serienmäßig)</i>
107	6551-0	Kontermutter zu Stellschraube
188	6536-7	Schw-Geh-Deckel kpl.mit Tupfer <i>ohne Schlauchschwenkanschuß</i>
108a	9500-4	Dichtung zu Schw-Geh-Deckel <i>(Sonderzubehör, nicht serienmäßig)</i>
109	9483-0	Schraube zu Schw-Geh-Deckel • 2St
109a	5048-1	Schlauchschwenkanschuß
109b	9494-7	Dichtung zu Schwenkanschuß • 2St
109c	5051-1	Hutmutter zu Schwenkanschuß
110	6545-1	Tupfer+Feder+Splint
111	6544-0	Feder zu Tupfer
112	6540-0	Splint zu Tupfer
113	9480-0	Schwimmer
114	9481-1	Schwimmernadel
115	nml	Isolierstück <i>(Sonderzubehör, nicht serienmäßig)</i>
<a href="#">Alle Angaben nach Bing Unterlagen</a>		

### ACHTUNG

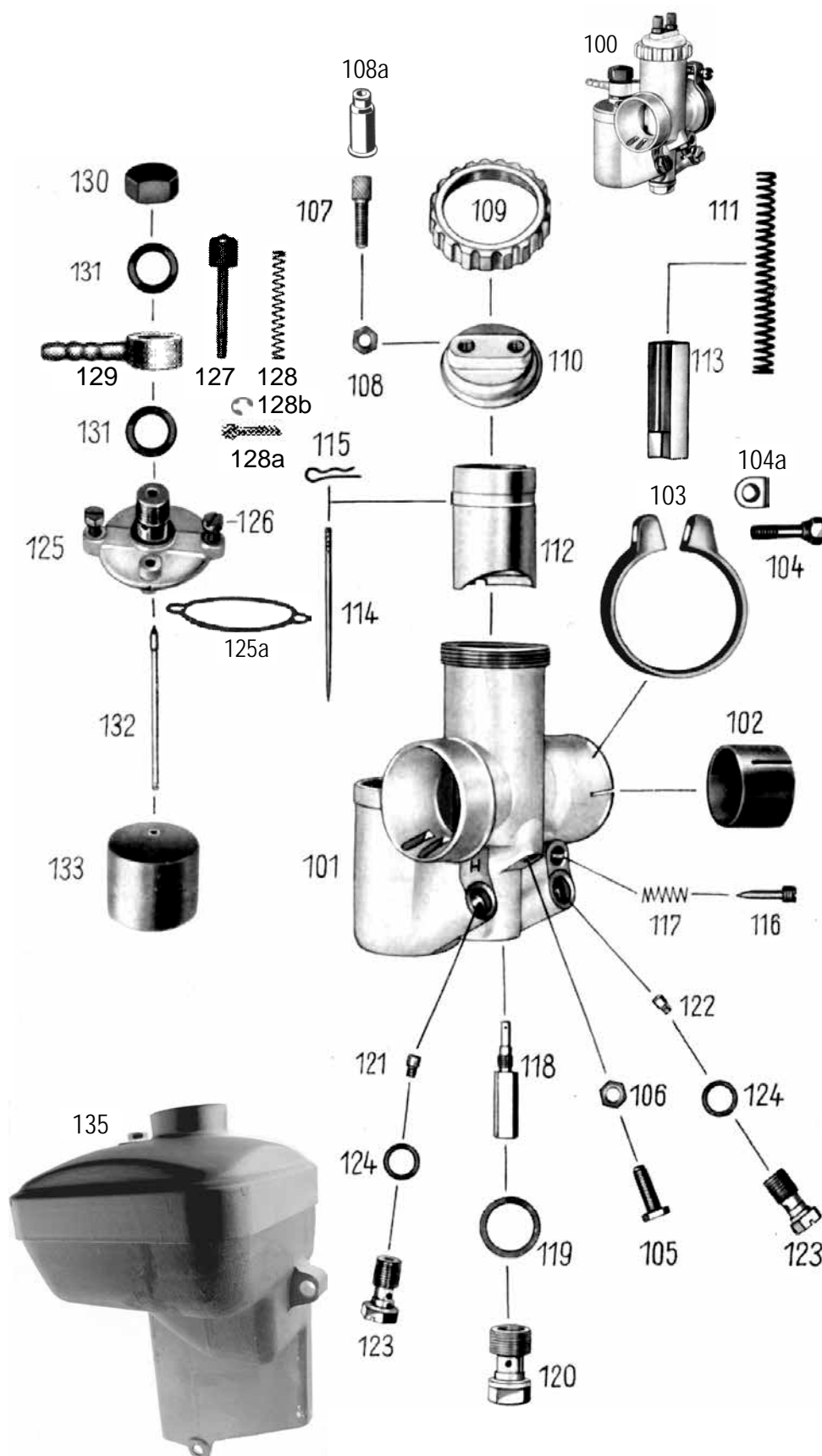
Falls Sie über eine Suchmaschine auf diese Seite gekommen sind, können Sie sich nur **diese Seite** ansehen.

Um das ganze Lieferprogramm für **Zündapp Motorräder + Roller** zu sehen, klicken Sie

[hier auf meine Zündapp Seite](#)

Ernst Weißwange, Hamburger Str.73, 24568 Kaltenkirchen, Tel.04191-3326

[www.weisswange-motorradteile.de](http://www.weisswange-motorradteile.de)



nml = nicht mehr lieferbar a.A. = auf Anfrage • = benötigte Menge		
Alle Angaben nach Bing Unterlagen		
Bing Vergaserteile für 2/26/34		
Bild	Best-Nr	Bezeichnung
100	226034	Vergaser 2/26/34 kpl.
101	226340	Vergasergehäuse nackt
102	5060-0	Isolierbuchse, Ø 31/33 mm
103	9503-0	Klemmring zu Vergaser
104	9502-0	Klemmschraube
104a	5051-0	Mutter zu Klemmschraube
105	6549-0	Anschlagschraube zu Gasschieber
106	6551-0	Kontermutter zu Anschlagsschraube
107	6542-0	Seilzugstellschraube
108	6551-0	Kontermutter zu Stellschraube
108a	H1831	Gummitülle zu Stellschraube • 2 St. (Sonderzubehör, nicht serienmäßig)
109	6547-0	Verschraubung zu Deckelplatte
110	6546-0	Deckelplatte zu Gasschieber
111	6533-0	Feder zu Gas/Luftschieber • 2 Stück
112	3833-4	Gasschieber
113	6532-2	Luftschieber
114	9485-0	Düsenadel 3.Loch von oben
115	9486-0	Klemmbügel zu Düsenadel
116	9492-0	Leerlaufschraube 1½ Umdreh.raus
117	9493-0	Feder zu Leerlaufschraube
118	6526-7	Nadeldüse 2,76
119	9497-0	Dichtring zu Verschlusschraube
120	9496-0	Verschlusschraube zu Nadeldüse
121	6203-0	Hauptdüse 031-125 (Serie)
weitere Hauptdüsen hier anklicken		
122	9501-1	Leerlaufdüse 031-40 (Serie)
weitere Leerlaufdüsen hier anklicken		
123	9494-0	Düsenhalter • 2St
124	9495-0	Dichtring zu Düsenhalter • 2 Stück
125	6536-7	Schwimmergehäusedeckel
125a	9500-4	Dichtung zu Schw-Geh-Deckel (Sonderzubehör, nicht serienmäßig)
126	9483-0	Schraube zu Schw-Geh-Deckel • 2St
127	6545-1	Tupfer+Feder+Splint
128	6544-0	Feder zu Tupfer
128a	6540-0	Splint zu Tupfer nach Bedarf
128b	979923	Sprengring zu Tupfer nach Bedarf
129	5048-2	Schlauch-Schwenkanschluss
130	5051-1	Hutmutter zu Schwenkanschluss
131	9494-7	Dichtring zu Schwenkanschluss • 2St
132	9481-0	Schwimmernadel
133	9480-0	Schwimmer
135	483311	Luftfiltergehäuse mit Filtereinsatz (Sonderzubehör, nicht serienmäßig)

### ACHTUNG

Falls Sie über eine Suchmaschine auf diese Seite gekommen sind, können Sie sich nur **diese Seite** ansehen.




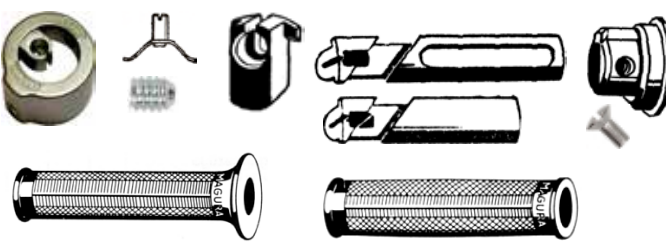


Um das ganze Lieferprogramm für **Zündapp Motorräder + Roller** zu sehen, klicken Sie















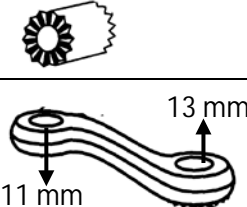




[hier auf meine Zündapp Seite](#)









DB-09	DB Motorrad Modelle								letzte Änderung 04.10.2022
ACHTUNG: Bestellmenge angeben	Lesen Sie vor einer Bestellung die Liefer- und Zahlungsbedingungen <a href="#">hier anklicken</a> !!								<a href="#">Preisliste hier anklicken</a>
Bezeichnung	DB 200 Mod.47 ab 700001	DB 201	DB 202	DB 203 Comfort	DB 204 Norma	DB 234 Norma-Lux	DB 205 Elastic 200	DB 255 Elastic 250	Abbildung
Ritzel 16 Zähne	3381-8	3381-8	3381-5	3381-5	3381-5	3381-5	3381-5	3381-5	
Kettenrad 43 Zähne <a href="#">DB 200 hat 42 Zähne, kann aber verwendet werden, dann Kette 1024-0 mit 124 Rollen verwenden</a>	3381-1	3381-1	3381-1	3381-1	3381-1	3381-1	---	---	
Kettenrad 49 Zähne <a href="#">(f.Seitenwagen)</a>	3381-2	3381-2	3381-2	3381-2	3381-2	3381-2	---	---	
Kettenrad 52 Zähne <a href="#">DB 205 Seitenwagen</a>	---	---	---	---	---	---	207052	---	
Kettenrad 55 Zähne <a href="#">DB 255 Solo</a>	---	---	---	---	---	---	---	207055	
Kettenrad 60 Zähne <a href="#">DB 255 Seitenwagen</a>	---	---	---	---	---	---	---	207060	
Antriebskette für Solo	1024-3 <a href="#">122 Rollen</a>	1024-0 <a href="#">124 Rollen</a>	2947-0 <a href="#">120 Rollen</a>	9722-0 <a href="#">118 Rollen</a>	2947-0 <a href="#">120 Rollen</a>	9722-0 <a href="#">118 Rollen</a>	2947-0 <a href="#">120 Rollen</a>	1024-0 <a href="#">124 Rollen</a>	
Antriebskette für Seitenwagen	1024-5 <a href="#">126 Rollen</a>	1024-6 <a href="#">128 Rollen</a>	1024-0 <a href="#">124 Rollen</a>	1024-3 <a href="#">122 Rollen</a>	1024-0 <a href="#">124 Rollen</a>	1024-3 <a href="#">122 Rollen</a>	1024-0 <a href="#">124 Rollen</a>	1024-6 <a href="#">128 Rollen</a>	
Kettenschloss	5500-0	5500-0	5500-0	5500-0	5500-0	5500-0	5500-0	5500-0	
Gekröpftes Glied	5829-1	5829-1	5829-1	5829-1	5829-1	5829-1	5829-1	5829-1	
Gekröpftes Doppelglied	5829-0	5829-0	5829-0	5829-0	5829-0	5829-0	5829-0	5829-0	
Kettennietzieher	4133-0	4133-0	4133-0	4133-0	4133-0	4133-0	4133-0	4133-0	
Typenschild	3560-1	3560-1	3560-1	3560-1	3560-1	3560-1	3560-1	3560-1	
Satz Halbrundkerbnägel zu Typenschild	4171-0 <a href="#">2,6x4</a>	4171-0 <a href="#">2,6x4</a>	4171-0 <a href="#">2,6x4</a>	4171-0 <a href="#">2,6x4</a>	4171-0 <a href="#">2,6x4</a>	4171-0 <a href="#">2,6x4</a>	4171-0 <a href="#">2,6x4</a>	4171-0 <a href="#">2,6x4</a>	
Reibscheibe zu Lenkungsdämpfer	---	6752-7	6752-7	6752-7	6752-7	6752-7	6752-7	6752-7	
Lenkungslager oben mit Kugeln	6760-6	6760-6	6760-6	6760-6	6760-6	6760-6	6760-6	6760-6	
Kugel zu Lenkungslager oben, 6 mm	108560	108560	108560	108560	108560	108560	108560	108560	
Lenkungslager unten mit Kugeln	6760-6	6760-6	6760-6	6760-6	6760-6	6760-6	6760-6	6760-6	
Kugel zu Lenkungslager unten, 6 mm	108560	108560	108560	108560	108560	108560	108560	108560	
Lenkschloß mit 2 Schlüssel	671244	671244	671244	671244	671244	671244	671244	671244	
Druckfeder zu Lenkschloß	6713-0	6713-0	6713-0	6713-0	6713-0	6713-0	6713-0	6713-0	
Deckel oval zu Lenkschloß, verchromt mit Kerbnagel und Federscheibe	4998-1	4998-1	4998-1	4998-1	4998-1	4998-1	4998-1	4998-1	
Universal-Lenker verchromt, 680 mm mit M6 Gewindeloch für Lufthebel <a href="#">kein spezieller Zündapp-Lenker</a>	986412	986412	986412	---	---	---	---	986412	
Universal-Lenker verchromt, 680 mm <a href="#">kein spezieller Zündapp-Lenker</a>	---	---	---	986411	986411	986411	986411	---	
Falls Sie über eine Suchmaschine auf diese Seite gekommen sind, klicken Sie auf <a href="http://www.weisswange-motorradteile.de">www.weisswange-motorradteile.de</a> um auf meine Startseite zu kommen.									



DB-10	DB Motorrad Modelle								letzte Änderung 14.09.2022
ACHTUNG: Bestellmenge angeben !!	Lesen Sie vor einer Bestellung die Liefer- und Zahlungsbedingungen <a href="#">hier anklicken</a> !!!								<a href="#">Preisliste hier anklicken</a>
Bezeichnung	DB 200 Mod.47 ab 700001	DB 201	DB 202	DB 203 Comfort	DB 204 Norma	DB 234 Norma-Lux	DB 205 Elastic 200	DB 255 Elastic 250	Abbildung
Gasdrehgriff kpl. Gummi ohne Wulst mit Führungsring	9540-4	---	---	---	---	---	---	---	 <div>9540-4</div>
Gasdrehgriff kpl., Gummi ohne Wulst	---	9540-3	9540-3	9540-3	9540-3	9540-3	---	---	
Gasdrehgriff kpl., Gummi mit Wulst	---	9540-1	9540-1	9540-1	9540-1	9540-1	9540-1	---	
Führungsring mit Kabelstütze und Bremsfeder	9542-0	---	---	---	---	---	---	---	 <div>9540-3</div>
Schraube mit Bremsfeder zu Führungsring	9542-8	---	---	---	---	---	---	---	
Klemmschraube M6x0,75 zu Führungsring	9542-7	---	---	---	---	---	---	---	
Kabelstütze	---	9544-0	9544-0	9544-0	9544-0	9544-0	9544-0	9544-0	 <div>9540-1</div>
Gleitstück, ca.82 mm lang <a href="#">benötigte Länge prüfen</a>	9543-0	9543-0	9543-0	9543-0	9543-0	9543-0	9543-0	9543-0	
Gleitstück, ca.62 mm lang <a href="#">benötigte Länge prüfen</a>	9543-2	9543-2	9543-2	9543-2	9543-2	9543-2	9543-2	9543-2	
Abschlußkappe	9545-1	9545-1	9545-1	9545-1	9545-1	9545-1	9545-1	9545-1	
Abschlußkappe mit MAGURA Logo	9545-2	9545-2	9545-2	9545-2	9545-2	9545-2	9545-2	9545-2	
Linsensenkkopfschraube zu Abschlußkappe	9545-3	9545-3	9545-3	9545-3	9545-3	9545-3	9545-3	9545-3	
Drehgriffgummi rechts ohne Wulst schwarz, beidseitig offen	7091-1	7091-1	7091-1	7091-1	7091-1	7091-1	---	---	
Festgriffgummi links, <b>ohne</b> Wulst, schwarz, einseitig geschlossen	6779-1	6779-1	6779-1	6779-1	6779-1	6779-1	---	---	
Festgriffgummi links, <b>mit</b> Wulst schwarz, einseitig geschlossen	---	---	---	---	---	---	9559-1	9559-1	
Drehgriffgummi rechts, mit Wulst schwarz, beidseitig offen	---	---	---	---	---	---	9542-1	9542-1	
<a href="#">Kupplungshebel kpl. Bremshebel kpl. Handhebel einzeln. Hebelschrauben</a>	<a href="#">siehe Universal Ersatzteilliste <a href="#">hier anklicken</a></a>								
Lufthebel kpl. (alte Form) Magura HA 02	9553-1	---	---	---	---	---	---	---	
Lufthebel kpl. (neue Form) Magura HA 02.2	9865-1	---	---	---	---	---	---	---	
Federscheibe zu Lufthebel zu 9553-2+9865-1	9557-0	---	---	---	---	---	---	---	
Druckscheibe zu Lufthebel zu 9553-1+9865-1	9558-0	---	---	---	---	---	---	---	
Lufthebel kpl. (alt Form) Magura HJ 02.2	---	7088-1	7088-1	---	---	---	---	7088-1	
Druckfeder zu Lufthebel 7088-1	---	7088-5	7088-5	---	---	---	---	7088-5	
Linsenschraube zu Lufthebel 7088-1	---	7088-7	7088-7	---	---	---	---	7088-6	
Gasseilzug kpl.	3270-7	3270-6	3270-6	3270-5	3270-5	3270-5	---	---	
Luftseilzug kpl.	3270-8	3270-4	3270-4	---	---	---	---	---	
Kupplungsseilzug kpl.	3270-3	3270-3	3270-2	3270-2	3270-2	3270-2	---	---	
Handbremszug kpl. zu Stahlbremsdeckel	3270-9	3270-0	3270-0	3270-0	3270-0	---	---	---	
Handbremszug kpl. zu Alu Bremsdeckel <a href="#">DB 203 Comfort ab 820098, DB 204 Norma ab 871407</a>	---	---	---	<a href="#">3270-1</a>	<a href="#">3270-1</a>	3270-1	---	---	
Falls Sie über eine Suchmaschine auf diese Seite gekommen sind, klicken Sie auf <a href="http://www.weisswange-motorradteile.de">www.weisswange-motorradteile.de</a> um auf meine Startseite zu kommen.									

DB-11		DB Motorrad Modelle								letzte Änderung 10.04.2020		
ACHTUNG: Bestellmenge angeben !!		Lesen Sie vor einer Bestellung die Liefer- und Zahlungsbedingungen <a href="#">hier anklicken</a> !!!								<a href="#">Preisliste hier anklicken</a>		
Bezeichnung		DB 200 Mod.47 ab 700001	DB 201	DB 202	DB 203 Comfort	DB 204 Norma	DB 234 Norma-Lux	DB 205 Elastic 200	DB 255 Elastic 250	Abbildung		
PAGUSA Satteldecke für Fahrersattel mit eingezogenem Spannrahm (die mühsame Spannrahmenmontage entfällt)		---	3043-1	3043-1	3043-1	3043-1	3043-1	---	---	 		
PAGUSA Satteldecke für Fahrersattel		---	3043-0	3043-0	3043-0	3043-0	3043-0	---	---			
DENFELD Satteldecke für Fahrersattel		---	1131-0	1131-0	1131-0	1131-0	1131-0	---	---			
Rückblickspegel, Soziussattel, Soziusfußrasten nach Bedarf												
Innenlenkerspiegel links, Kopf verchromt einklappbar, alte ovale Form		1317-0			Stangenspiegel rund, Kopf Edelstahl Ø 110mm, Stange verchromt 8mm, links/rechts verwendbar			4971-6	 			
Stangenspiegel links, Kopf verchromt, Stange verzinkt 7 mm, alt ovale Form, 120 x 80 mm		4971-3			Stangenspiegel rund links/rechts verwendbar, Kopf schwarz Ø 125mm, Stange schwarz 10mm			H1367				
Stangenspiegel rechts, Kopf verchromt, Stange verzinkt 7 mm, alt ovale Form, 120 x 80 mm		4971-4			Spiegelkopf rund schwarz Ø 125mm, für Stange 10mm			H1368				
Stangenspiegel links, Kopf verchromt, Stange verzinkt 8 mm, alt ovale Form, 140 x 95 mm		4971-1										
PAGUSA Soziussattel kpl., Montage auf dem Schutzblech, ohne Universal-Befestigungsatz		340-00	 		DENFELD Soziusraste, oval 37 x 46 x 105 mm große, alte Ausführung, mit Schraube M10x40			2260-1	 			
PAGUSA Satteldecke mit Latz zu Sattel 340-00		3044-0			DENFELD Soziusraste, oval 37 x 46 x 105mm große, alte Ausführung, mit Schraube M10x25			2260-3				
Universal-Befestigungsatz zu Sattel 340-00		3114-0			DENFELD Gummi, innen 20 x 30 x 110 mm nur für alte DENFELD Soziusrasten verwendbar			4724-0				
Gummiunterlage 2-teilig zu Sattel 340-00		3114-5										
PAGUSA Soziussattel kpl. mit einer Druckfeder Montage auf der Gepäckbrücke		300-00	 		DENFELD Soziusraste, oval 30 x 40 x 85 mm mit Schraube M10x40			2260-5				
PAGUSA Satteldecke mit Latz zu Sattel 300-00		3044-0			DENFELD Soziusraste, rund 34 x 105 mm mit Schraube M10x40			2260-6				
Progressiv Federelement kpl. zu Sattel 300-00		3142-1			DENFELD Soziusraste, rund 34 x 105 mm mit Schraube M10x25, oliv			H2005				
PAGUSA Soziussattel kpl. mit 2 Zugfedern, Montage auf der Gepäckbrücke		125-00	 		Distanzstück 35 mm lang, Loch Ø ca. 13 mm beidseitig verzahnt mit je 15 Zähne			2262-0				
PAGUSA Satteldecke, mit eingezogenen Spannrahmen, zu Sattel 125-00		3043-2			Halter gekröpft, Lochabstand ca.53 mm einseitig verzahnt			226010				
PAGUSA Satteldecke zu Sattel 125-00		3043-0			Loch Ø ca.13 mm und mit 15 Zähne							
Zugfeder 160 mm zu Sattel 125-00		3042-0			Loch Ø ca 11 mm ohne Zähne							
Haltegriff zu Soziussattel  Beachten Sie die Befestigung !!!		3126-0 PAGUSA	 					3132-0 DENFELD	 			

DB-12	DB Motorrad Modelle								letzte Änderung 04.04.2025
Bestellmenge angeben !!	Lesen Sie vor einer Bestellung die Liefer- und Zahlungsbedingungen <a href="#">hier anklicken</a> !!!								<a href="#">Preisliste hier anklicken</a>
Bezeichnung	DB 200 Mod.47 ab 700001	DB 201	DB 202	DB 203 Comfort	DB 204 Norma	DB 234 Norma-Lux	DB 205 Elastic 200	DB 255 Elastic 250	Abbildung
Vorderradnabe kpl. mit Einbauteile, Bremsdeckel, Bremsbacken, Tachoantrieb	---	---	---	---	---	662065	---	662071	
Vorderradnabe kpl. mit Einbauteile jedoch <b>ohne Tachoantrieb</b>	---	---	---	---	---	---	---	662070	
Vorderradnabe nackt	---	480150	---	---	---	480418	---	---	
Hinterradnabe kpl. mit Einbauteile, Bremsdeckel kpl.mit Bremsbacken jedoch <b>ohne Kettenrad</b>	---	---	---	---	---	---	662072	662072	
Hinterradnabe nackt	---	---	---	---	---	---	---	480417	
Radlager zu Vorderradnabe links	620322	620322	620322	620322	620322	620322	620322	620322	
Radlager zu Vorderradnabe rechts	620322	620322	620322	620322	620322	620322	620322	620322	
Radialdichtring zu Vorderradnabe	0304-5	0304-5	0304-5	0304-5	0304-5	0304-5	0304-5	0304-5	
Radialdichtring Bremsdeckel vorne	---	---	---	---	---	---	---	4791-3	
Bremsbackensatz vorne Ø150 mm Belag aufgeklebt, ohne Federn	---	961710	961710	961710	961710	---	---	---	
Zugfeder zu Bremsbacken vorne	---	961850	961850	961850	961850	961850	961850	961850	
Bremsbelag mit Nietlöcher, vorne	1099-8 <a href="#">25x161 6 Löcher</a>	1099-8 <a href="#">25x161 6 Löcher</a>	1099-8 <a href="#">25x161 6 Löcher</a>	1099-8 <a href="#">25x161 6 Löcher</a>	1099-8 <a href="#">25x161 6 Löcher</a>	8005-0 <a href="#">25x168 7 Löcher</a>	8005-0 <a href="#">25x168 7 Löcher</a>	---	
Radlager zu Hinterradnabe links	620322	620322	620322	620322	620322	620322	620400	620400	
Radlager zu Hinterradnabe rechts	620322	620322	620322	620322	620322	620322	600400	600400	
Radialdichtring zu Hinterradnabe	---	---	---	---	---	---	0304-5	0304-5	
Radialdichtring Bremsdeckel hinten	---	---	---	---	---	---	4791-5	4791-5	
Bremsbackensatz hinten Ø150 mm Belag aufgeklebt, ohne Federn	---	961710	961710	961710 <a href="#">(Stahlbremsdeckel)</a>	961710 <a href="#">(Stahlbremsdeckel)</a>	---	---	---	
Zugfeder zu Bremsbacken hinten	---	961850	961850	961850	961850	961850	961850	961850	
Bremsbelag mit Nietlöcher, hinten	1099-8 <a href="#">25x161 6 Löcher</a>	1099-8 <a href="#">25x161 6 Löcher</a>	1099-8 <a href="#">25x161 6 Löcher</a>	1099-8 <a href="#">25x161 6 Löcher</a>	1099-8 <a href="#">25x161 6 Löcher</a>	8005-0 <a href="#">25x168 7 Löcher</a>	8005-0 <a href="#">25x168 7 Löcher</a>	---	
Bremsband 4x25 mm (Meterware)	109925	109925	109925	109925	109925	109925	109925	---	
Bremsband 4x30 mm (Meterware)	---	---	---	---	---	---	---	109930	
Satz Bremsbelagnieten (20 Stück)	0340-3 <a href="#">4x8mm</a>	0340-3 <a href="#">4x8mm</a>	0340-3 <a href="#">4x8mm</a>	0340-3 <a href="#">4x8mm</a>	0340-3 <a href="#">4x8mm</a>	1086-0 <a href="#">3x8mm</a>	1086-0 <a href="#">3x8mm</a>	1086-0 <a href="#">3x8mm</a>	
Satz Bremsbelagnieten (30 Stück)	0340-4 <a href="#">4x8mm</a>	0340-4 <a href="#">4x8mm</a>	0340-4 <a href="#">4x8mm</a>	0340-4 <a href="#">4x8mm</a>	0340-4 <a href="#">4x8mm</a>	0340-0 <a href="#">3x8mm</a>	0340-0 <a href="#">3x8mm</a>	0340-0 <a href="#">3x8mm</a>	
Satz Bremsbelagnieten (100 St.)	---	---	---	---	---	0340-1 <a href="#">3x8mm</a>	0340-1 <a href="#">3x8mm</a>	0340-1 <a href="#">3x8mm</a>	
Kickstartergummi	3154-5	3154-5	3154-5	3154-5	3154-5	3154-5	3154-5	3154-5	
Schalthebelgummi	---	---	3157-1	3157-1	3157-1	3157-1	3157-1	3157-1	
Fußbremsgummi	---	---	---	---	---	---	6610-0	6610-0	
Fußrastengummi	3150-0	3150-0	3150-0	3150-0	3150-0	3150-0	3150-0	3150-0	
Falls Sie über eine Suchmaschine auf diese Seite gekommen sind, klicken Sie auf <a href="http://www.weisswange-motorradteile.de">www.weisswange-motorradteile.de</a> um auf meine Startseite zu kommen.									



Lesen Sie vor einer Bestellung die Liefer- und Zahlungsbedingungen [hier anklicken](#) !!! [Preisliste hier anklicken](#)

>>>>>> **N = Normalfelge S = Sicherheitsfelge** (5 Kerben gegenüber Ventilloch) <<<<<<<

ZÜNDAPP	Felge Vorderrad			Felge Hinterrad		
Typ	Best-Nr.	Bezeichnung		Best-Nr.	Bezeichnung	
DBK 200, DB 200 DB 201, DB 202 DB 203, Comfort DB 204, Norma DB 234, Norma-Lux.	684324 684325 684326 684327	1,85B x 19" Felge(S) verchromt 1,85B x 19" Felge(N) verchromt 1,85B x 19" Felge(S) roh 1,85B x 19" Felge(N) roh		684324 684325 684326 684327	1,85B x 19" Felge(S) verchromt 1,85B x 19" Felge(N) verchromt 1,85B x 19" Felge(S) roh 1,85B x 19" Felge(N) roh	
DB 205, Elastic 200	684324 684325	1,85B x 19" Felge(S) verchromt 1,85B x 19" Felge(N) verchromt		684336 684337	1,85B x 19" Felge(S) verchromt 1,85B x 19" Felge(N) verchromt	
DB 255, Elastic 250	684336 684337	1,85B x 19" Felge(S) verchromt 1,85B x 19" Felge(N) verchromt		684336 684337	1,85B x 19" Felge(S) verchromt 1,85B x 19" Felge(N) verchromt	
ZÜNDAPP	Speichen Vorderrad			Speichen Hinterrad		
Typ	Best-Nr. verchromt	Best-Nr. Edelstahl	Menge Ausführung	Best-Nr. verchromt	Best-Nr. Edelstahl	Menge Ausführung
DB 200 W, DBK 200, DB 250, DBK 250 DB 200, DB 201, DB 202,	155231 210231	155232 210232	18 St. M 4 18 St. M 4	155231 210231	155232 210232	18 St. M 4 18 St. M 4
DB 203 Comfort	155231 220231	155232 220232	18 St. M 4 18 St. M 4	155231 210231	155232 210232	18 St. M 4 18 St. M 4
DB 204 Norma bis Fg-Nr. 867016 ab Fg-Nr. 867017	155231 210231 220231	155232 210232 220232	18 St. M 4 x 155 18 St. M 4 x 210 18 St. M 4 x 220	155231 210231	155232 210232	18 St. M 4 x 155 18 St. M 4 x 210
DB 234 Norma Luxus	150231 210231	150232 210232	18 St. M 4 18 St. M 4	150231 210231	150232 210232	18 St. M 4 18 St. M 4
DB 205 Elastic 200	150231 210231	150232 210232	18 St. M 4 18 St. M 4	145234	auf Anfrage	36 St. EDM 4
DB 255 Elastic 250	140234	auf Anfrage	36 St. EDM 4	145234	auf Anfrage	36 St. EDM 4
Speichen werden immer mit Nippel Ms-vernickelt geliefert. Nippel sind nicht im Speichenpreis enthalten						

**Speichen werden immer mit Nippel Ms-vernickelt geliefert. Nippel sind nicht im Speichenpreis enthalten**

Best-Nr. 40-001	M 4 Speichennippel Messing vernickelt	serienmäßig
Best-Nr. 40-003	M 4 Speichennippel Stahl verchromt	Sonderwunsch



Speichenschlüssel  
Best-Nr. 4000-2



Wir sind Made  
in Germany

Best-Nr.	Bezeichnung
391930	Reifen 3,00 – 19 Mitas H01
391932	Reifen 3,25 – 19 Mitas H01
391935	Reifen 3,50 – 19 Mitas H02
8091-2	Schlauch D19 mit Ventil 3,00 / 3,25 – 19
8091-3	Schlauch E19 mit Ventil 3,25 / 3,50 – 19
809219	Felgenband 19"
391950	Ventil
391951	Ventilkappe verchromt
391952	Ventilkappe verchromt mit Ventilausdreher
1081-0	Luftpumpe schwarz für Spitzenabstand 350 – 385 mm
199615	Luftdruckaufkleber 1,5 bar transparent, Schrift schwarz
199620	Luftdruckaufkleber 2,0 bar transparent, Schrift schwarz



Mitas ist ein tschechischer  
Reifenhersteller

2,0 bar

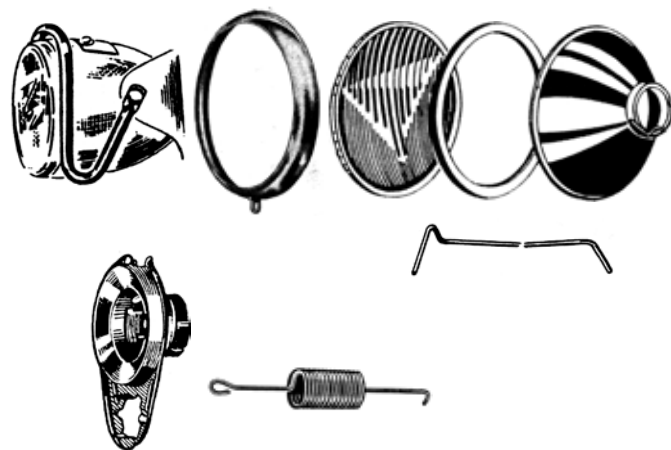
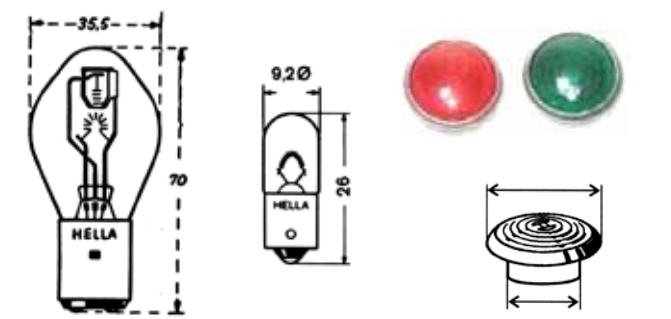






DB-14	DB Motorrad Modelle								letzte Änderung 08.05.2020
ACHTUNG: Bestellmenge angeben	Lesen Sie vor einer Bestellung die Liefer- und Zahlungsbedingungen <a href="#">hier anklicken</a> !!!								<a href="#">Preisliste hier anklicken</a>
Bezeichnung	DB 200 Mod.47 ab 700001	DB 201	DB 202	DB 203 Comfort	DB 204 Norma	DB 234 Norma-Lux	DB 205 Elastic 200	DB 255 Elastic 250	Abbildung
Ständerfeder	6693-1	6693-1	6693-1	6693-1	6693-1	6693-1	- - -	- - -	
Schraube zu Ständer M10 x 115	- - -	93Z967	93Z967	93Z967	93Z967	93Z967	- - -	- - -	
Mutter M10	- - -	934Z10	934Z10	934Z10	934Z10	934Z10	- - -	- - -	
Federring A 10	- - -	127A10	127A10	127A10	127A10	127A10	- - -	- - -	
Auspufftopf links	3228-0	3228-0	3228-0	- - -	- - -	- - -	- - -	- - -	
Auspufftopf rechts	3228-1	3228-1	3228-1	- - -	- - -	- - -	- - -	- - -	
<a href="#">Dichtring zu Auspuffkrümmer</a>	<a href="#">siehe Universal Ersatzteilliste hier anklicken</a>								
Satz Kniekissen (links+rechts)	4775-4	4775-4	- - -	- - -	- - -	- - -	- - -	- - -	<div style="border: 1px solid black; padding: 2px; width: fit-content;">MIX 1:25</div>
Tankdeckel verchromt	- - -	1105-0	1105-0	1105-0	1105-0	1105-0	1105-0	1105-0	
Tankdeckel Nirosta	- - -	1105-1	1105-1	1105-1	1105-1	1105-1	1105-1	1105-1	
Tankdeckel Nirosta abschließbar	- - -	3005-0	3005-0	3005-0	3005-0	3005-0	3005-0	3005-0	
Korkdichtung zu Tankdeckel	- - -	1071-0	1071-0	1071-0	1071-0	1071-0	1071-0	1071-0	
Korbsieb zu Einfüllstutzen	-	7199-0	7199-0	7199-0	7199-0	7199-0	7199-0	7199-0	
Abziehbild MIX 1:25 silber/schwarz 27x12mm	185325	185325	185325	185325	185325	185325	185325	185325	
Tank-Einschweißstutzen für Hahn mit Innengewinde M 14 x 1,5	3363-1	3363-1	3363-1	3363-1	3363-1	3363-1	- - -	- - -	
Benzinhahn kpl. Ablauf senkrecht, mit Dichtring und Tanksieb	3241-2	3241-2	3241-2	3241-2	3241-2	3241-2	- - -	- - -	
Dichtring zu Benzinbahn	970909	970909	970909	970909	970909	970909	- - -	- - -	
Tanksieb zu Benzinbahn	7206-0	7206-0	7206-0	7206-0	7206-0	7206-0	- - -	- - -	
Benzinschlauch transparent	<a href="#">972105 = 50 cm</a>	<a href="#">972105 = 50 cm</a>	<a href="#">972105 = 50 cm</a>	<a href="#">972105 = 50 cm</a>	<a href="#">972105 = 50 cm</a>	<a href="#">972105 = 50 cm</a>	<a href="#">972105 = 50 cm</a>	<a href="#">972105 = 50 cm</a>	
Benzinschlauch transparent	<a href="#">972110 = 100 cm</a>	<a href="#">972110 = 100 cm</a>	<a href="#">972110 = 100 cm</a>	<a href="#">972110 = 100 cm</a>	<a href="#">972110 = 100 cm</a>	<a href="#">972110 = 100 cm</a>	<a href="#">972110 = 100 cm</a>	<a href="#">972110 = 100 cm</a>	
Benzinschlauch garnumflochten	<a href="#">720305 = 50 cm</a>	<a href="#">720305 = 50 cm</a>	<a href="#">720305 = 50 cm</a>	<a href="#">720305 = 50 cm</a>	<a href="#">720305 = 50 cm</a>	<a href="#">720305 = 50 cm</a>	<a href="#">720305 = 50 cm</a>	<a href="#">720305 = 50 cm</a>	
Benzinschlauch garnumflochten	<a href="#">720310 = 100 cm</a>	<a href="#">720310 = 100 cm</a>	<a href="#">720310 = 100 cm</a>	<a href="#">720310 = 100 cm</a>	<a href="#">720310 = 100 cm</a>	<a href="#">720310 = 100 cm</a>	<a href="#">720310 = 100 cm</a>	<a href="#">720310 = 100 cm</a>	
Endtülle für Schlauch garnumflochten	720306	720306	720306	720306	720306	720306	720306	720306	
Filter zwischen Benzinschlauch	0005-0	0005-0	0005-0	0005-0	0005-0	0005-0	0005-0	0005-0	
Filter zwischen Benzinschlauch	0005-1	0005-1	0005-1	0005-1	0005-1	0005-1	0005-1	0005-1	
Kunststoff T-Stück zu Benzinschlauch	- - -	720416	720416	720416	- - -	720416	- - -	- - -	
Metall T-Stück zu Benzinschlauch	- - -	720406	720406	720406	- - -	720406	- - -	- - -	
Reservekanister 2 Liter schwarz	105502	105502	105502	105502	105502	105502	105502	105502	



Falls Sie über eine Suchmaschine auf diese Seite gekommen sind, klicken Sie auf [www.weisswange-motorradteile.de](http://www.weisswange-motorradteile.de) um auf meine Startseite zu kommen.











DB-16	DB Motorrad Modelle								letzte Änderung 04.04.2025
ACHTUNG: Bestellmenge angeben	Lesen Sie vor einer Bestellung die Liefer-und Zahlungsbedingungen <a href="#">hier anklicken</a> !!!								<a href="#">Preisliste hier anklicken</a>
Bezeichnung	DB 200 Mod.47 ab 700001	DB 201	DB 202	DB 203 Comfort	DB 204 Norma	DB 234 Norma-Lux	DB 205 Elastic 200	DB 255 Elastic 250	Abbildung
Alle hier aufgeführten Scheinwerferteile sind für HELLA-Scheinwerfer BOSCH-Teile siehe Universal Ersatzteilliste <a href="#">hier anklicken</a>									
Scheinwerferschutzbügel verchromt	496916	496916	496916	496916	496916	496916	496916	496916	
Glashaltering verchromt	3095-1	3095-1	3095-1	3095-1	3095-1	3095-1	3095-1	3095-1	
Glashaltering verchromt mit Schirm <i>oben vorgezogen</i>	3095-2	3095-2	3095-2	3095-2	3095-2	3095-2	3095-2	3095-2	
Hella Scheinwerferglas (Streuscheibe)	7265-0	7265-0	7265-0	7265-0	7265-0	7265-0	7265-0	7265-0	
Dichtung zu Glas	7266-7	7266-7	7266-7	7266-7	7266-7	7266-7	7266-7	7266-7	
Reflektor für Hella Scheinwerfer <i>Ersetzt durch 7272-1</i>	nml	nml	nml	nml	nml	nml	nml	nml	
Reflektor mit Lampenfassung	7272-1	7272-1	7272-1	7272-1	7272-1	7272-1	7272-1	7272-1	
Haltefeder zu Reflektor	7268-0	7268-0	7268-0	7268-0	7268-0	7268-0	7268-0	7268-0	
Hella Lampenfassung <b>45 mm</b>	7273-0	7273-0	7273-0	7273-0	7273-0	7273-0	7273-0	7273-0	
Zugfeder zu Lampenfassung	7257-0	7257-0	7257-0	7257-0	7257-0	7257-0	7257-0	7257-0	
Glühlampe 6 Volt 35/35 Watt	1051-0	1051-0	1051-0	1051-0	1051-0	1051-0	1051-0	1051-0	
Glühlampe 6 Volt 25/25 Watt	1051-1	1051-1	1051-1	1051-1	1051-1	1051-1	1051-1	1051-1	
Standlichtlampe 6 Volt 4 Watt	1050-0	1050-0	1050-0	1050-0	1050-0	1050-0	1050-0	1050-0	
Standlichtlampe 6 Volt 2 Watt	1050-1	1050-1	1050-1	1050-1	1050-1	1050-1	1050-1	1050-1	
Glas vertieft, rot, für Zündung	9898-0	9898-0	9898-0	9898-0	9898-0	9898-0	9898-0	9898-0	
Glas vertieft, grün, für Leerlauf	---	---	---	---	---	---	9899-0	9899-0	
Glas glatt, rot, für Zündung	989801	989801	989801	989801	989801	989801	989801	989801	
Glas glatt, grün, für Zündung	---	---	---	---	---	---	989901	989901	
Gummitülle für 15 mm Loch	4834-0	4834-0	4834-0	4834-0	4834-0	4834-0	4834-0	4834-0	
Gummitülle für 20 mm Loch	4833-0	4833-0	4833-0	4833-0	4833-0	4833-0	4833-0	4833-0	
Gummitülle für 25 mm Loch	4832-0	4832-0	4832-0	4832-0	4832-0	4832-0	4832-0	4832-0	
Abblendlichtschalter mit Hupenknopf	3459-0	3459-0	3459-0	3459-0	3459-0	3459-0	3459-0	3459-0	
Kabel zu Abblendlichtschalter	7274-0	7274-0	7274-0	7274-0	7274-0	7274-0	7274-0	7274-0	
Zündschlüssel	344601	344601	344601	344601	344601	344601	344601	344601	
Becherlampe 6V 2W für Zündschloß	105706	105706	105706	105706	105706	105706	105706	105706	
Zündschloß mit einer Kontrollleuchte	zur Zeit nicht lieferbar	zur Zeit nicht lieferbar	zur Zeit nicht lieferbar	zur Zeit nicht lieferbar	zur Zeit nicht lieferbar	zur Zeit nicht lieferbar	---	---	
Falls Sie über eine Suchmaschine auf diese Seite gekommen sind, klicken Sie auf <a href="http://www.weisswange-motorradteile.de">www.weisswange-motorradteile.de</a> um auf meine Startseite zu kommen.									

DB-17	DB Motorrad Modelle								letzte Änderung 24.02.2022	
ACHTUNG: Bestellmenge angeben !!	Lesen Sie vor einer Bestellung die Liefer- und Zahlungsbedingungen <a href="#">hier anklicken</a> !!								<a href="#">Preisliste hier anklicken</a>	
Bezeichnung	DB 200 Mod.47 ab 700001	DB 201	DB 202	DB 203 Comfort	DB 204 Norma	DB 234 Norma-Lux	DB 205 Elastic 200	DB 255 Elastic 250	Abbildung	
Zündapp Tachometer haben eine schrägen Anschluß und sind von uns <b>nicht mehr lieferbar</b>	---	---	---	---	---	---	---	---		
Tachoreparatursatz, bestehend aus: Chromring +Glas + Dichtung	992580	992580	992580	992580	992580	992580	992580	992580		
Gummiring zwischen Tacho und Lampe	4854-0	4854-0	4854-0	4854-0	4854-0	4854-0	4854-0	4854-0		
Tachowelle mit 2 Gummitüllen	3916-1	3901-0	3901-0	3901-0	3901-0	3901-0	3901-0	3901-0		
Gummitülle schräg zu Tachowelle oben	2100-5	2100-5	2100-5	2100-5	2100-5	2100-5	2100-5	2100-5		
Gummitülle zu Tachowelle unten	2100-2	2100-2	2100-2	2100-2	2100-2	2100-2	2100-2	2100-2		
Lampenfassung zu Tachobeleuchtung <a href="#">1 Schraubanschluss</a>	7278-5	7278-5	7278-5	7278-5	7278-5	7278-5	7278-5	7278-5		
Lampenfassung zu Tachobeleuchtung <a href="#">2 Schraubanschluss</a>	7258-6	7258-6	7258-6	7258-6	7258-6	7258-6	7258-6	7258-6		
Glühlampe zu Tachobeleuchtung, 6 Volt 0,6 Watt	1077-0	1077-0	1077-0	1077-0	1077-0	1077-0	1077-0	1077-0		
Glühlampe zu Tachobeleuchtung, 6 Volt 1,2 Watt	1057-0	1057-0	1057-0	1057-0	1057-0	1057-0	1057-0	1057-0		
Rückleuchte Form Hella <b>ohne</b> Bremslicht mit Original Hella Glas --K2424 <a href="#">kann auch bei DB 200, DB 201, DB 202, DB 203, DB 204 verwendet werden</a>	---	---	---	---	---	104-31 <a href="#">schwarz</a> 104-32 <a href="#">verchromt</a>	104-31 <a href="#">schwarz</a> 104-32 <a href="#">verchromt</a>	104-31 <a href="#">schwarz</a> 104-32 <a href="#">verchromt</a>		
Rückleuchte Form Hella <b>mit</b> Bremslicht mit Original Hella Glas --K2438	---	---	---	---	---	104-61 <a href="#">schwarz</a> 104-62 <a href="#">verchromt</a>	104-61 <a href="#">schwarz</a> 104-62 <a href="#">verchromt</a>	104-61 <a href="#">schwarz</a> 104-62 <a href="#">verchromt</a>		
Original Hella Glas --K2424 mit Alurahmen für Rückleuchte ohne Bremslicht 104-31, 104-32 <a href="#">Einbaumaß ca.43x61mm</a>	---	---	---	---	---	104-36	104-36	104-36		
Original Hella Glas --K2438 mit Alurahmen für Rückleuchte mit Bremslicht 104-61, 104-62 <a href="#">Einbaumaß ca.43x61mm</a>	---	---	---	---	---	104-66	104-66	104-66		
Soffitte 6 Volt, 3 Watt für Rücklicht für Rückleuchte104-31, 104-32, 104-61, 104-62	---	---	---	---	---	1092-4	1092-4	1092-4		
Soffitte 6 Volt, 15 Watt für Bremslicht für Rückleuchte 104-61, 104-62	---	---	---	---	---	1092-1	1092-1	1092-1		
Hupe 6Volt, Ø 100 mm, Chromgitter <a href="#">Import</a>	9823-0	9823-0	9823-0	9823-0	9823-0	9823-0	9823-0	9823-0		
Hupe 6Volt, Ø 100 mm schwarz, dicke Ausführung	9909-1	9909-1	9909-1	9909-1	9909-1	9909-1	9909-1	9909-1		
<div><a href="#">weitere Glühlampen, Blinkleuchten</a><a href="#">siehe Universal Ersatzteilliste hier anklicken</a></div>										

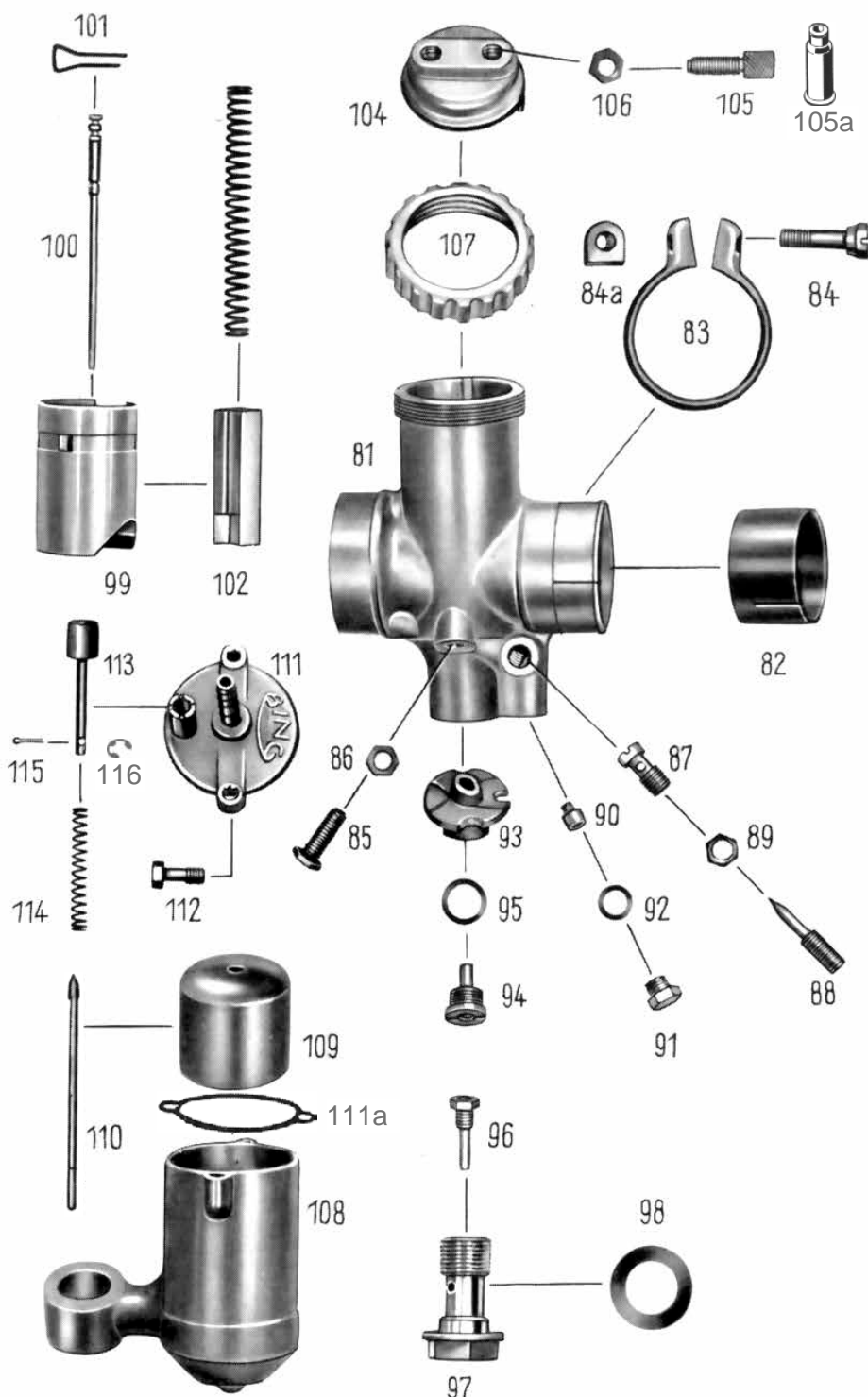


S-01	S + Trophy Motorrad Modelle										letzte Änderung 29.05.2021
Bestellmenge angeben !!	Lesen Sie vor einer Bestellung die Liefer- und Zahlungsbedingungen <a href="#">hier anklicken</a> !!!										<a href="#">Preisliste hier anklicken</a>
Bezeichnung	175 S ab Fg.905 001	175 Trophy ab 910 001 Schwinggabel	Trophy 175 S Typ 500-00 Kickstarter	Trophy 175 S Typ 500-25 Elektrostarter	200 S ab 885 001	200 S ab 892 101	201 S ab 896 001 Schwinggabel	250 S ab 931 001 Schwinggabel	Trophy 250 S Typ 502-00 Kickstarter	Trophy 250 S Typ 502-25 Elektrostarter	Abbildung
Satz Deckelschrauben rechts	902001	902001	902001	902001	902001	902001	902001	902001	902001	902001	
Ölablaßschraube	933810	933810	933810	933810	933810	933810	933810	933810	933810	933810	
Dichtring zu Ölablaßschraube	920530	920530	920530	920530	920530	920530	920530	920530	920530	920530	
Sechskantschraube M 8 x 30 zu Kurbelgehäuse	---	---	93Z830	93Z830	---	---	---	---	93Z830	93Z830	
Sechskantschraube M 8 x 35 zu Kurbelgehäuse	93Z835	93Z835	93Z835	93Z835	---	93Z835	93Z835	93Z835	93Z835	93Z835	
Sechskantschraube M 8 x 60 zu Kurbelgehäuse	93Z860	93Z860	93Z860	93Z860	93Z860	93Z860	93Z860	93Z860	93Z860	93Z860	
Sechskantschraube M 8 x 75 zu Kurbelgehäuse	93Z875	93Z875	93Z875	93Z875	93Z875	93Z875	93Z875	93Z875	93Z875	93Z875	
Sechskantschraube M 10 x 70 zur Befestigung Motor am Rahmen	93Z917	93Z917	93Z917	93Z917	93Z917	93Z917	93Z917	93Z917	93Z917	93Z917	
Sechskantschraube M 10 x 90 zur Befestigung Motor am Rahmen	93Z920	93Z920	93Z920	93Z920	93Z920	93Z920	93Z920	93Z920	93Z920	93Z920	
Sechskantmutter M8 (10 Stück)	934081	934081	934081	934081	934081	934081	934081	934081	934081	934081	
Sechskantmutter M10 (10 Stück)	934101	934101	934101	934101	934101	934101	934101	934101	934101	934101	
Federring A8 (10 Stück)	127081	127081	127081	127081	127081	127081	127081	127081	127081	127081	
Federring A10 (10 Stück)	127101	127101	127101	127101	127101	127101	127101	127101	127101	127101	
Pleuelbüchse 18x21 mm, Länge 22 mm	4790-0				4790-0			4790-0			
Sicherungsring zu Kolbenbolzen	730018				730018			730018			
Kolben kpl. mit Kolbenringe und Kolbenbolzen <a href="#">Fabrikat Mahle Germany</a>	883161 60,0 mm 247372 61,0 mm 247373 61,5 mm 247374 62,0 mm				---			883163 67,0 mm Kolben hat unten 2 Fenster			
Kolbenbolzen	731852 18 x 52				731856 18 x 56			731860 18 x 60			
Kolbenringe mit Flankensicherung <i>ACHTUNG: Beim Mahle-Kolben gibt es bei der 250 S Kolbenringe mit einer Höhe von 2,0 mm und 2,5 mm</i>	3302-5 60,0 x 2,5 3302-6 60,5 x 2,5 3302-7 61,0 x 2,5 3302-8 61,5 x 2,5 3303-0 62,0 x 2,5				3306-2 64,0 x 2,5 3306-3 64,5 x 2,5 ?????? 65,0 x 2,5 3308-0 65,5 x 2,5 ?????? 66,0 x 2,5			4987-0 67,0x2,0 3309-0 67,0x2,5 5072-0 67,5x2,0 3310-0 67,5x2,5 5073-0 68,0x2,0 3310-1 68,0x2,5 5074-0 68,5x2,0 3310-2 68,5x2,5 5075-0 69,0x2,0			
Zylinderkopf	273160				---			---			
Zylinder-Fußdichtung	---				468315			468315			
Falls Sie über eine Suchmaschine auf diese Seite gekommen sind, klicken Sie auf <a href="http://www.weisswange-motorradteile.de">www.weisswange-motorradteile.de</a> um auf meine Startseite zu kommen.											

S-02	S + TROPHY Motorrad Modelle										letzte Änderung 31.05.2017
Bestellmenge angeben !!	Lesen Sie vor einer Bestellung die Liefer- und Zahlungsbedingungen <a href="#">hier anklicken</a> !!!										<a href="#">Preisliste hier anklicken</a>
Bezeichnung	175 S ab Fg.905 001	175 Trophy ab 910 001 Schwinggabel	Trophy 175 S Typ 500-00 Kickstarter	Trophy 175 S Typ 500-25 Elektrostarter	200 S ab 885 001	200 S ab 892 101	201 S ab 896 001 Schwinggabel	250 S ab 931 001 Schwinggabel	Trophy 250 S Typ 502-00 Kickstarter	Trophy 250 S Typ 502-25 Elektrostarter	Abbildung
Kurbelwellenlager rechts (mit Metallkäfig)	4640-3 Rollenlager NJM 25	4640-3 Rollenlager NJM 25	4640-3 Rollenlager NJM 25	4640-3 Rollenlager NJM 25	4640-3 Rollenlager NJM 25	4640-3 Rollenlager NJM 25	4640-3 Rollenlager NJM 25	4640-3 Rollenlager NJM 25	4640-3 Rollenlager NJM 25	4640-3 Rollenlager NJM 25	 
Kurbelwellenlager links (mit Metallkäfig)	6498-0 Schulterlager M 25	6498-0 Schulterlager M 25	6498-0 Schulterlager M 25	6498-0 Schulterlager M 25	6498-0 Schulterlager M 25	6498-0 Schulterlager M 25	6498-0 Schulterlager M 25	4640-3 Rollenlager NJM 25	4640-3 Rollenlager NJM 25	4640-3 Rollenlager NJM 25	
Kurbelwellenlager links (mit Metallkäfig)	---	---	---	4640-9 Rollenlager NJL 20	---	---	---	---	---	4640-9 Rollenlager NJL 20	
Sicherungsring zu KW-Lager	---	---	---	730047	---	---	---	---	---	730047	
Abdeckscheibe zu Kurbelwelle 25,1 x 62 x 0,4 mm	650414	650414	650414	650414	650414	650414	650414	650414	650414	650414	 
Ausgleichscheibe zu Kurbelwelle 41 x 61,5 x 0,1 mm	650401 (nach Bedarf)	650401 (nach Bedarf)	650401 (nach Bedarf)	650401 (nach Bedarf)	650401 (nach Bedarf)	650401 (nach Bedarf)	650401 (nach Bedarf)	650401 (nach Bedarf)	650401 (nach Bedarf)	650401 (nach Bedarf)	
Ausgleichscheibe zu Kurbelwelle 41 x 61,5 x 0,2 mm	650402 (nach Bedarf)	650402 (nach Bedarf)	650402 (nach Bedarf)	650402 (nach Bedarf)	650402 (nach Bedarf)	650402 (nach Bedarf)	650402 (nach Bedarf)	650402 (nach Bedarf)	650402 (nach Bedarf)	650402 (nach Bedarf)	
Ausgleichscheibe zu Kurbelwelle 41 x 61,5 x 0,3 mm	650403 (nach Bedarf)	650403 (nach Bedarf)	650403 (nach Bedarf)	650403 (nach Bedarf)	650403 (nach Bedarf)	650403 (nach Bedarf)	650403 (nach Bedarf)	650403 (nach Bedarf)	650403 (nach Bedarf)	650403 (nach Bedarf)	
Ausgleichscheibe zu Kurbelwelle 41 x 61,5 x 0,5 mm	650405 (nach Bedarf)	650405 (nach Bedarf)	650405 (nach Bedarf)	650405 (nach Bedarf)	650405 (nach Bedarf)	650405 (nach Bedarf)	650405 (nach Bedarf)	650405 (nach Bedarf)	650405 (nach Bedarf)	650405 (nach Bedarf)	
Scheibenfeder Kurbelwelle rechts	0926-0	0926-0	0926-0	0926-0	0926-0	0926-0	0926-0	0926-0	0926-0	0926-0	
Scheibenfeder Kurbelwelle links	1078-0	1078-0	1078-0	1078-0	1078-0	1078-0	1078-0	1078-0	1078-0	1078-0	 
Kugellager rechts im Motorgehäuse	160070 35x62	160070 35x62	160070 35x62	160070 35x62	160070 35x62	160070 35x62	160070 35x62	160070 35x62	160070 35x62	160070 35x62	
Paßscheibe zwischen den Kugellagern 160070	650452	650452	650452	650452	650452	650452	650452	650452	650452	650452	
Kugellager rechts im Gehäusedeckel	620300 17x40x12	620300 17x40x12	620300 17x40x12	620300 17x40x12	620300 17x40x12	620300 17x40x12	620300 17x40x12	620300 17x40x12	620300 17x40x12	620300 17x40x12	
Radialdichtring links zu Kurbelwelle	0299-8 25x52	0299-8 25x52	0299-8 25x52	0308-1 20x47	0299-8 25x52	0299-8 25x52	0299-8 25x52	0299-8 25x52	0299-8 25x52	0308-1 20x47	
Radialdichtring im Lagerring links	0308-3 32x45	0308-3 32x45	0308-3 32x45	0308-3 32x45	0308-3 32x45	0308-3 32x45	0308-3 32x45	0308-3 32x45	0308-3 32x45	0308-3 32x45	
Radialdichtring zu Fußschaltwelle	1013-3 14x24	1013-3 14x24	1013-3 14x24	1013-3 14x24	1013-3 14x24	1013-3 14x24	1013-3 14x24	1013-3 14x24	1013-3 14x24	1013-3 14x24	
Radialdichtring zu Kickstarterwelle	8016-1 17x30	8016-1 17x30	8016-1 17x30	8016-1 17x30	8016-1 17x30	8016-1 17x30	8016-1 17x30	8016-1 17x30	8016-1 17x30	8016-1 17x30	

Falls Sie über eine Suchmaschine auf diese Seite gekommen sind, klicken Sie auf [www.weisswange-motorradteile.de](http://www.weisswange-motorradteile.de) um auf meine Startseite zu kommen.

S 03V-1 78-201u	BING Vergaser 2/24/46 Zweischieber-Steckvergaser	ZÜNDAPP 175 S ZÜNDAPP 175 Trophy ZÜNDAPP 175 S Trophy ZÜNDAPP 200 S ab 11.1955 ZÜNDAPP 201 S	letzte Änderung 15.05.2023
<a href="#">Preisliste hier anklicken</a>		Lesen Sie vor einer Bestellung die Lieferbedingungen <a href="#">hier anklicken</a>	



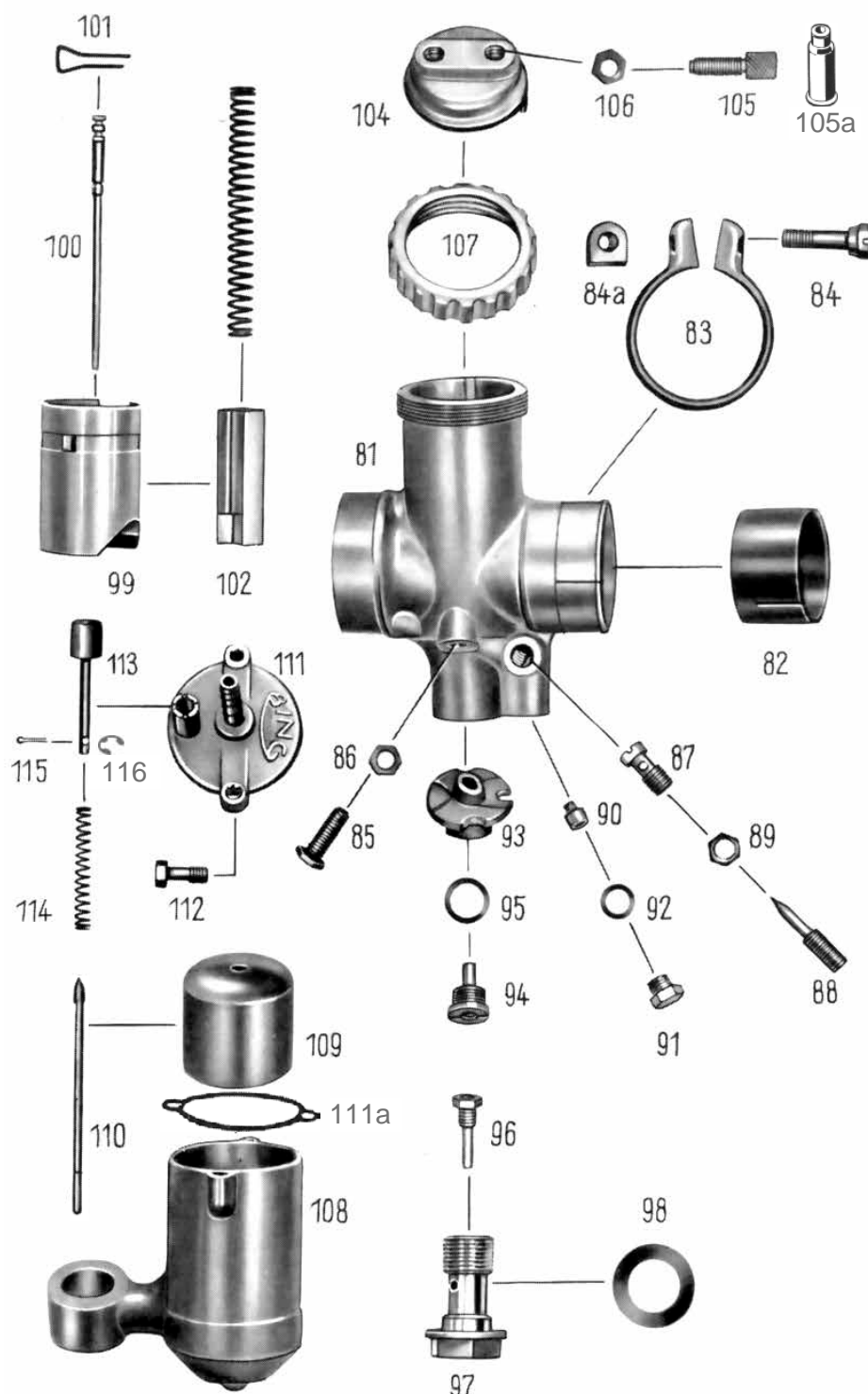
nml = nicht mehr lieferbar a.A. = auf Anfrage ● = benötigte Menge		
Bild	Best-Nr.	Bezeichnung
	nml	Vergaser 2/24/46 kpl.
81	nml	Vergasergehäuse nackt
82	662600	Isolierbuchse Ø 30/32 mm
83	9503-0	Klemmring zu Vergaser
84	9502-0	Klemmschraube
84a	5051-0	Mutter zu Klemmschraube
85	6549-0	Anschlagschraube zu Gasschieber
86	6551-0	Kontermutter zu Anschlagschraube
87	6539-0	Leerlauf-Luftdüse
88	9492-1	Leerlaufschraube <i>1½ Umdreh. offen</i>
89	6551-1	Kontermutter zu Leerlaufregulierschr.
90	3835-1	Leerlaufdüse 031-45 (Serie)
<a href="#">weitere Leerlaufdüsen hier anklicken</a>		
91	6552-0	Verschlusschraube zu Leerlaufdüse
92	6553-0	Dichtring zu Verschlusschraube
93	6527-0	Mischkammereinsatz
94	3838-1	Nadeldüse 2,70
95	6554-0	Dichtring zu Nadeldüse
96	3873-6	Hauptdüse 101-110 (Serie)
<a href="#">weitere Hauptdüsen hier anklicken</a>		
97	9494-1	Düsenstock zu Hauptdüse
98	9494-2	Dichtring zu Düsenstock ● 2 Stück
99	6548-0	Gasschieber
100	6534-0	Düsenadel <i>2 Kerbe von oben</i>
101	6535-0	Klemmbügel zu Düsenadel
102	6532-0	Luftschieber
103	6533-0	Feder zu Gasschieber
103	6533-0	Feder zu Luftschieber
104	6546-0	Deckelplatte
105	6542-0	Seilzugstellschraube ● 2 Stück
105a	H1831	Gummitülle zu Stellschraube ● 2 St. <i>(Sonderzubehör, nicht serienmäßig)</i>
106	6551-0	Kontermutter zu Stellschraube ● 2 St.
107	6547-0	Verschraubung zu Deckelplatte
108	300581	Schwimmergehäuse nackt
109	9480-0	Schwimmer
110	9481-1	Schwimmernadel
111	140101	Schw-Geh-Deckel kpl. mit Tupfer
111a	9500-4	Dichtung zu Schw-Gehäusedeckel <i>(Sonderzubehör, nicht serienmäßig)</i>
112	9483-0	Schraube zu Schw-Geh-Deckel ● 2 St.
113	489510	Tupfer kpl. mit Feder + Splint
114	6544-0	Feder zu Tupfer
115	6540-0	Splint zu Tupfer <i>nach Bedarf</i>
116	679923	Sprengtring zu Tupfer <i>nach Bedarf</i>
Alle Angaben nach Bing Unterlagen		

### ACHTUNG

Falls Sie über eine Suchmaschine auf diese Seite gekommen sind, können Sie sich nur **diese Seite** ansehen.  
Um das ganze Lieferprogramm für **alle Motorräder** zu sehen, klicken Sie

[hier auf meine Start Seite](#)

S 03V-2 78-201u	<b>BING Vergaser 2/24/42</b> Zweischieber-Steckvergaser	ZÜNDAPP 200 S bis 10.1955	letzte Änderung 15.05.2023
<a href="#">Preisliste hier anklicken</a>		Lesen Sie vor einer Bestellung die Lieferbedingungen <a href="#">hier anklicken</a>	



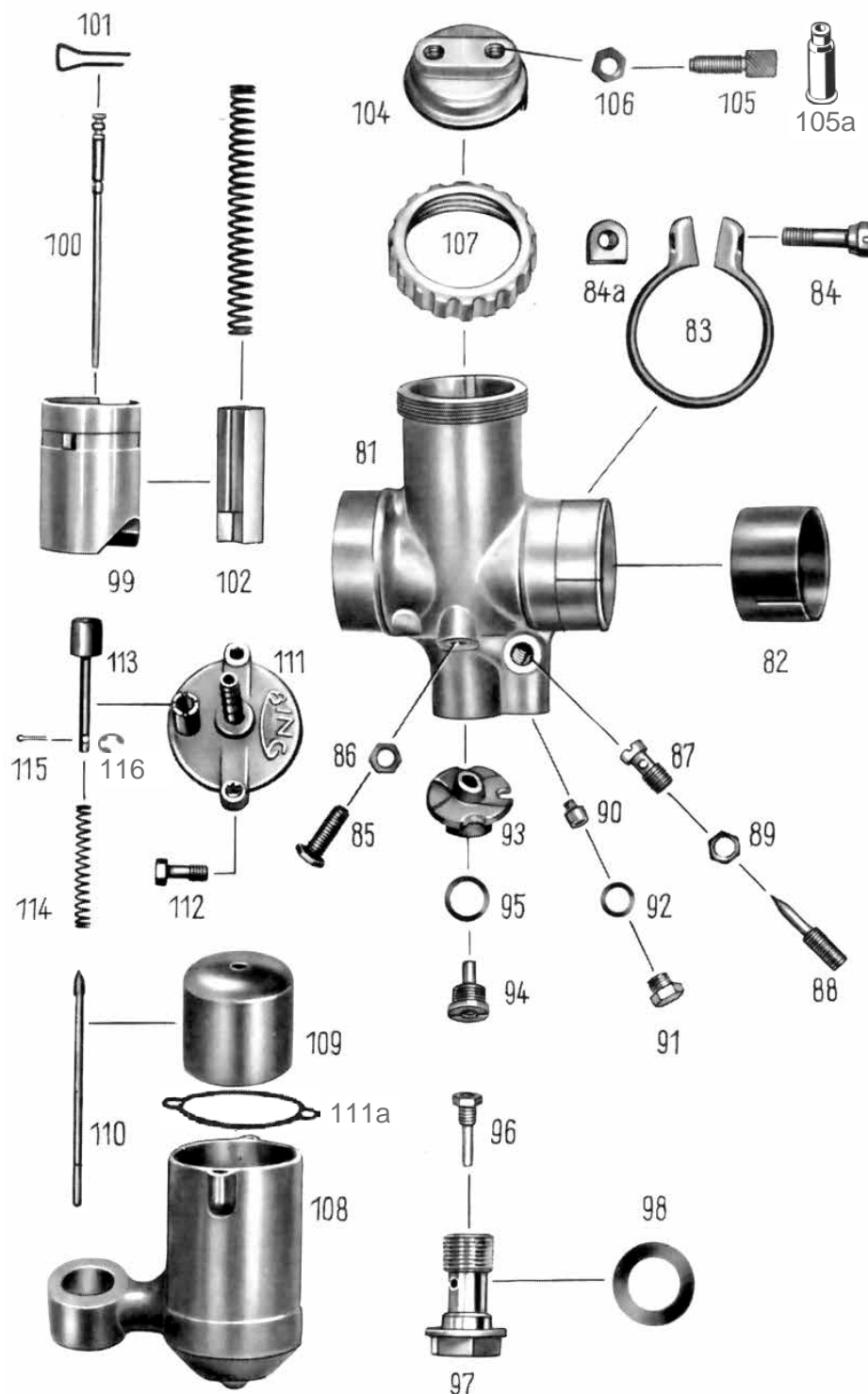
nml = nicht mehr lieferbar a.A. = auf Anfrage • = benötigte Menge		
Bild	Best-Nr.	Bezeichnung
	nml	Vergaser kpl.
81	nml	Vergasergehäuse nackt
82	66260	Isolierbuchse, 30/32 mm
83	9503-0	Klemmring zu Vergaser
84	9502-0	Klemmschraube
84a	5051-0	Mutter zu Klemmschraube
85	6549-0	Anschlagschraube zu Gasschieber
86	6551-0	Kontermutter zu Anschlagschraube
87	6539-0	Leerlauf-Luftdüse
88	9492-1	Leerlauf Luftschraube <i>2 Umdreh. offen</i>
89	6551-1	Kontermutter zu Leerlaufregulierschr.
90	3835-1	Leerlaufdüse 031-45 (Serie)
<a href="#">weitere Leerlaufdüsen hier anklicken</a>		
91	6552-0	Verschlusschraube zu Leerlaufdüse
92	6553-0	Dichtring zu Verschlusschraube
93	6527-0	Mischkammereinsatz
94	3838-1	Nadeldüse 2,70
95	6554-0	Dichtring zu Nadeldüse
96	3873-8	Hauptdüse 101-120 (Serie)
<a href="#">weitere Hauptdüsen hier anklicken</a>		
97	9494-1	Düsenstock zu Hauptdüse
98	9494-2	Dichtring zu Düsenstock • 2 Stück
99	6548-0	Gasschieber
100	6534-0	Düsenadel <i>2 Kerbe von oben</i>
101	6535-0	Klemmbügel zu Düsenadel
102	6532-0	Luftschieber
103	6533-0	Feder zu Gasschieber
103	6533-0	Feder zu Luftschieber
104	6546-0	Deckelplatte
105	6542-0	Seilzugstellschraube • 2 Stück
105a	H1831	Gummitülle zu Stellschraube • 2 St. <i>(Sonderzubehör, nicht serienmäßig)</i>
106	6551-0	Kontermutter zu Stellschraube • 2 St
107	6547-0	Verschraubung zu Deckelplatte
108	300581	Schwimmergehäuse nackt
109	9480-0	Schwimmer
110	9481-1	Schwimmernadel
111	140101	Schw-Geh-Deckel kpl.mit Tupfer
111a	9500-4	Dichtung zu Schw-Gehäusedeckel <i>(Sonderzubehör, nicht serienmäßig)</i>
112	9483-0	Schraube zu Schw-Geh-Deckel • 2 St.
113	489510	Tupfer kpl. mit Feder und Splint
114	6544-0	Feder zu Tupfer
115	6540-0	Splint zu Tupfer <i>(nach Bedarf)</i>
116	679923	Sprengring zu Tupfer <i>(nach Bedarf)</i>
Alle Angaben nach Bing Unterlagen		

### ACHTUNG

Falls Sie über eine Suchmaschine auf diese Seite gekommen sind, können Sie sich nur **diese Seite** ansehen.  
Um das ganze Lieferprogramm für **alle Motorräder** zu sehen, klicken Sie [hier auf meine Start Seite](#)



S 03V-3 78-201u	<b>BING Vergaser 2/26/51</b> Zweischieber-Steckvergaser	ZÜNDAPP 250 S ZÜNDAPP 250 S Trophy	letzte Änderung 12.04.2019
<a href="#">Preisliste hier anklicken</a>		Lesen Sie vor einer Bestellung die Lieferbedingungen <a href="#">hier anklicken</a>	



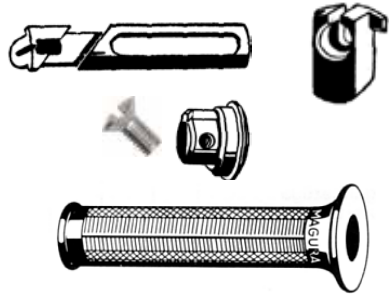
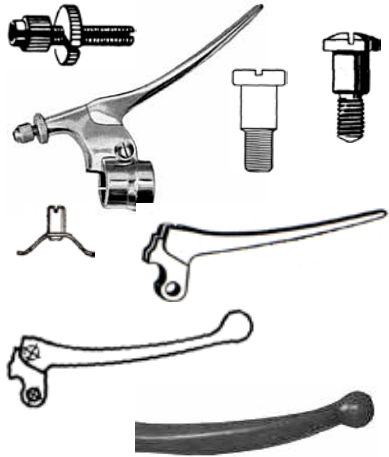


nml = nicht mehr lieferbar a.A. = auf Anfrage • = benötigte Menge		
Bild	Best-Nr.	Bezeichnung
	226051	Vergaser kpl.
81	nml	Vergasergehäuse nackt
82	662600	Isolierbuchse 30/32 mm
83	9503-0	Klemmring zu Vergaser
84	9502-0	Klemmschraube
84a	5051-0	Mutter zu Klemmschraube
85	6549-0	Anschlagschraube zu Gasschieber
86	6551-0	Kontermutter zu Anschlagschraube
87	6539-0	Leerlauf-Luftdüse
88	9492-1	Luftregulierschraube <i>1½ Umdreh.offen</i>
89	6551-1	Kontermutter zu Leerlaufregulierschr.
90	9501-1	Leerlaufdüse 031-40 (Serie)
<a href="#">weitere Leerlaufdüsen hier anklicken</a>		
91	6552-0	Verschlusschraube zu Leerlaufdüse
92	6553-0	Dichtring zu Verschlusschraube
93	6527-0	Mischkammereinsatz
94	3838-1	Nadeldüse 2,70
95	6554-0	Dichtring zu Nadeldüse
96	3873-8	Hauptdüse 101-120 (Serie)
<a href="#">weitere Hauptdüsen hier anklicken</a>		
97	9494-1	Düsenstock zu Hauptdüse
98	9494-2	Dichtring zu Düsenstock • 2 Stück
99	6548-0	Gasschieber
100	6534-0	Düsenstock <i>3.Kerbe von oben</i>
101	6535-0	Klemmbügel zu Düsenstock
102	6532-0	Luftschieber
103	6533-0	Feder zu Gasschieber
103	6533-0	Feder zu Luftschieber
104	6546-0	Deckelplatte
105	6542-0	Seilzugstellschraube • 2 Stück
105a	H1831	Gummitülle zu Stellschraube • 2 St. <i>(Sonderzubehör, nicht serienmäßig)</i>
106	6551-0	Kontermutter zu Stellschraube • 2 St
107	6547-0	Verschraubung zu Deckelplatte
108	300581	Schwimmergehäuse nackt
109	9480-0	Schwimmer
110	9481-1	Schwimmernadel
111	140101	Schw-Geh-Deckel kpl. mit Tupfer
111a	9500-4	Dichtung zu Schw-Gehäusedeckel <i>(Sonderzubehör, nicht serienmäßig)</i>
112	9483-0	Schraube zu Schw-Geh-Deckel • 2 St
113	489510	Tupfer kpl. mit Feder und Splint
114	6544-0	Feder zu Tupfer
115	6540-0	Splint zu Tupfer <i>(nach Bedarf)</i>
116	679923	Sprengtring zu Tupfer <i>(nach Bedarf)</i>
Alle Angaben nach Bing Unterlagen		


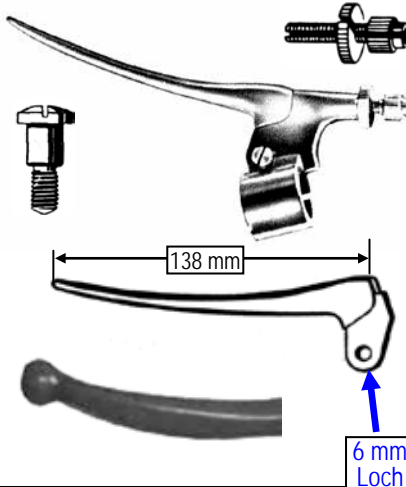
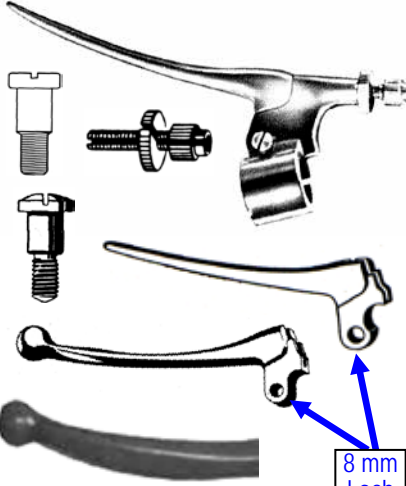

### ACHTUNG

Falls Sie über eine Suchmaschine auf diese Seite gekommen sind, können Sie sich nur **diese Seite** ansehen.  
Um das ganze Lieferprogramm für **alle Motorräder** zu sehen, klicken Sie **hier auf meine Start Seite**

[illegible]








S-05	S + Trophy Motorrad Modelle										letzte Änderung 31.05.2017
ACHTUNG: Bestellmenge angeben !	Lesen Sie vor einer Bestellung die Liefer- und Zahlungsbedingungen <a href="#">hier anklicken</a> !!!										<a href="#">Preisliste hier anklicken</a>
Bezeichnung	175 S ab Fg.905 001	175 Trophy ab 910 001 Schwinggabel	Trophy 175 S Typ 500-00 Kickstarter	Trophy 175 S Typ 500-25 Elektrostarter	200 S ab 885 001	200 S ab 892 101	201 S ab 896 001 Schwinggabel	250 S ab 931 001 Schwinggabel	Trophy 250 S Typ 502-00 Kickstarter	Trophy 250 S Typ 502-25 Elektrostarter	Abbildung
Typenschild	3560-1	3560-1	3560-1	3560-1	3560-1	3560-1	3560-1	3560-1	3560-1	3560-1	
Kerbnagel zu Typenschild 2,6 x 4	4171-0	4171-0	4171-0	4171-0	4171-0	4171-0	4171-0	4171-0	4171-0	4171-0	
Reibscheibe zu Lenkungsämpfer	- - -	6752-7	6752-7	6752-7	6752-7	6752-7	6752-7	6752-7	6752-7	6752-7	
Lenkungslager mit Kugeln, oben	6760-6	074151	6760-6	6760-6	6760-6	6760-6	074151	074151	6760-6	6760-6	
Kugel zu Lenkungslager oben	108560	108563	108560	108560	108560	108560	108563	108563	108560	108560	
Lenkungslager mit Kugeln, unten	6760-6	074151	6760-6	6760-6	6760-6	6760-6	074151	074151	6760-6	6760-6	
Kugel zu Lenkungslager unten	108560	108563	108560	108560	108560	108560	108563	108563	108560	108560	
Gasdrehgriff kpl. Griffgummi schwarz mit Wulst	9540-1	9540-1	9540-1	9540-1	9540-1	9540-1	9540-1	9540-1	9540-1	9540-1	
Gleitstück zu Schlitzlenker <b>ca. 82 mm lang</b>	9543-0	9543-0	9543-0	9543-0	9543-0	9543-0	9543-0	9543-0	9543-0	9543-0	
Kabelstütze zu Schlitzlenker	9544-0	9544-0	9544-0	9544-0	9544-0	9544-0	9544-0	9544-0	9544-0	9544-0	
Abschlußkappe poliert	9545-1	9545-1	9545-1	9545-1	9545-1	9545-1	9545-1	9545-1	9545-1	9545-1	
Abschlußkappe poliert, <b>mit MAGURA Logo</b>	9545-2	9545-2	9545-2	9545-2	9545-2	9545-2	9545-2	9545-2	9545-2	9545-2	
Senkkopfschraube zu Abschlußkappe	9545-3	9545-3	9545-3	9545-3	9545-3	9545-3	9545-3	9545-3	9545-3	9545-3	
Griffgummi rechts schwarz mit Wulst, beidseitig offen	9542-1	9542-1	9542-1	9542-1	9542-1	9542-1	9542-1	9542-1	9542-1	9542-1	
Griffgummi links schwarz mit Wulst, beidseitig offen	9559-2	9559-2	9559-2	9559-2	9559-2	9559-2	9559-2	9559-2	9559-2	9559-2	
Griffgummi links schwarz mit Wulst, einseitig geschlossen	9559-1	9559-1	9559-1	9559-1	9559-1	9559-1	9559-1	9559-1	9559-1	9559-1	
Bremshebel kpl. Handhebel spitz, mit Seilzugverstellung	7089-2	7089-2	7089-2	7089-2	7089-2	7089-2	7089-2	7089-2	7089-2	7089-2	
Handhebel rechts, spitz	6781-2	6781-2	6781-2	6781-2	6781-2	6781-2	6781-2	6781-2	6781-2	6781-2	
Handhebel rechts mit Endkugel	4680-2	4680-2	4680-2	4680-2	4680-2	4680-2	4680-2	4680-2	4680-2	4680-2	
Bremsfeder mit Gewindestift	9542-8	9542-8	9542-8	9542-8	9542-8	9542-8	9542-8	9542-8	9542-8	9542-8	
Seilzugstellschraube M7 zu Bremshebel mit Rändelmutter	9551-1	9551-1	9551-1	9551-1	9551-1	9551-1	9551-1	9551-1	9551-1	9551-1	
Hebelschraube rechts, verzinkt Ø 8mm, Gewinde M6, <b>neue Form</b>	7079-0	7079-0	7079-0	7079-0	7079-0	7079-0	7079-0	7079-0	7079-0	7079-0	
Hebelschraube rechts, verzinkt Ø 8mm, Gewinde M6, <b>alte Form</b>	7079-2	7079-2	7079-2	7079-2	7079-2	7079-2	7079-2	7079-2	7079-2	7079-2	
Überzug für Handhebel spitz	0317-0	0317-0	0317-0	0317-0	0317-0	0317-0	0317-0	0317-0	0317-0	0317-0	




Falls Sie über eine Suchmaschine auf diese Seite gekommen sind, klicken Sie auf [www.weisswange-motorradteile.de](http://www.weisswange-motorradteile.de) um auf meine Startseite zu kommen.













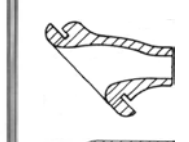
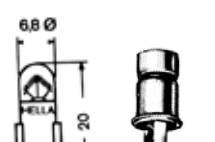
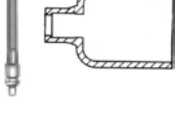



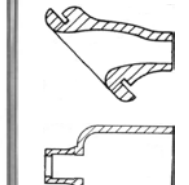
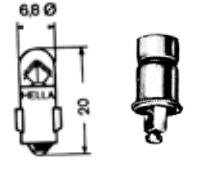


S-06	S + Trophy Motorrad Modelle										letzte Änderung 31.05.2017
ACHTUNG: Bestellmenge angeben !!	Lesen Sie vor einer Bestellung die Liefer- und Zahlungsbedingungen <a href="#">hier anklicken</a> !!!										<a href="#">Preisliste hier anklicken</a>
Bezeichnung	175 S ab Fg.905 001	175 Trophy ab 910 001 Schwinggabel	Trophy 175 S Typ 500-00 Kickstarter	Trophy 175 S Typ 500-25 Elektrostarter	200 S ab 885 001	200 S ab 892 101	201 S ab 896 001 Schwinggabel	250 S ab 931 001 Schwinggabel	Trophy 250 S Typ 502-00 Kickstarter	Trophy 250 S Typ 502-25 Elektrostarter	Abbildung 
Dies ist der Original Kupplungshebel. Das Loch im Handhebel <b>ist 6 mm</b> . Handhebel und Hebelschraube passen nur bei <b>9560-2</b>											
Kupplungshebel kpl. mit Verstellung Handhebel spitz, 138 mm, <i>Hebelloch 6 mm</i>	9560-2	9560-2	9560-2	9560-2	9560-2	9560-2	9560-2	9560-2	9560-2	9560-2	
Handhebel spitz, 138 mm, <i>Hebelloch 6 mm</i>	nml	nml	nml	nml	nml	nml	nml	nml	nml	nml	
Gelenkstück nackt <i>für Hebel mit 6 mm Loch</i>	9561-2	9561-2	9561-2	9561-2	9561-2	9561-2	9561-2	9561-2	9561-2	9561-2	
Hebelschraube verchromt <i>Ø 6mm, Gewinde M5</i>	9550-1	9550-1	9550-1	9550-1	9550-1	9550-1	9550-1	9550-1	9550-1	9550-1	
Hebelschraube verzinkt <i>Ø 6mm, Gewinde M5</i>	955005	955005	955005	955005	955005	955005	955005	955005	955005	955005	
Seilzugstellschraube M7 zu Bremsehebel mit Rändelmutter	9551-1	9551-1	9551-1	9551-1	9551-1	9551-1	9551-1	9551-1	9551-1	9551-1	
Überzug für Handhebel spitz	0317-0	0317-0	0317-0	0317-0	0317-0	0317-0	0317-0	0317-0	0317-0	0317-0	
Dies ist nicht der Original Kupplungshebel. Das Loch im Handhebel <b>ist 8 mm</b> . Handhebel und Hebelschraube passen nur bei <b>7090-2</b>											
Kupplungshebel kpl. mit Verstellung Handhebel spitz, 138 mm, <i>Hebelloch 8 mm</i>	7090-2	7090-2	7090-2	7090-2	7090-2	7090-2	7090-2	7090-2	7090-2	7090-2	
Handhebel spitz, 138 mm, <i>Hebelloch 8 mm</i>	6780-2	6780-2	6780-2	6780-2	6780-2	6780-2	6780-2	6780-2	6780-2	6780-2	
Handhebel mit Endkugel 155 mm <i>Hebelloch 8 mm</i>	4681-2	4681-2	4681-2	4681-2	4681-2	4681-2	4681-2	4681-2	4681-2	4681-2	
Hebelschraube verzinkt <i>Ø 8mm, Gewinde M6, neue Form</i>	7079-0	7079-0	7079-0	7079-0	7079-0	7079-0	7079-0	7079-0	7079-0	7079-0	
Hebelschraube verzinkt <i>Ø 8mm, Gewinde M6, alte Form</i>	7079-2	7079-2	7079-2	7079-2	7079-2	7079-2	7079-2	7079-2	7079-2	7079-2	
Seilzugstellschraube M7 zu Bremsehebel mit Rändelmutter	9551-1	9551-1	9551-1	9551-1	9551-1	9551-1	9551-1	9551-1	9551-1	9551-1	
Überzug für Handhebel spitz	0317-0	0317-0	0317-0	0317-0	0317-0	0317-0	0317-0	0317-0	0317-0	0317-0	
Lufthebel kpl. Magura HJ 02.2	7088-1	7088-1	7088-1	7088-1	7088-1	7088-1	7088-1	7088-1	7088-1	7088-1	
Druckfeder zu Lufthebel	7088-5	7088-5	7088-5	7088-5	7088-5	7088-5	7088-5	7088-5	7088-5	7088-5	
Linsenschraube zu Lufthebel	7088-6	7088-6	7088-6	7088-6	7088-6	7088-6	7088-6	7088-6	7088-6	7088-6	

HJ 02.2



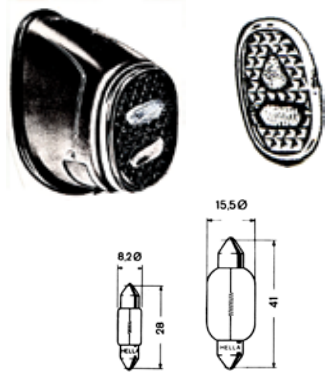




S-07		S + Trophy Motorrad Modelle										letzte Änderung 18.11.2021	
Bestellmenge angeben !!		Lesen Sie vor einer Bestellung die Liefer- und Zahlungsbedingungen <a href="#">hier anklicken</a> !!!										<a href="#">Preisliste hier anklicken</a>	
Bezeichnung	175 S ab Fg.905 001	175 Trophy ab 910 001 Schwinggabel	Trophy 175 S Typ 500-00 Kickstarter	Trophy 175 S Typ 500-25 Elektrostarter	200 S ab 885 001	200 S ab 892 101	201 S ab 896 001 Schwinggabel	250 S ab 931 001 Schwinggabel	Trophy 250 S Typ 502-00 Kickstarter	Trophy 250 S Typ 502-25 Elektrostarter	Abbildung		
Universal-Lenker verchromt, 680 mm mit M6 Gewindeloch für Lufthebel <i>nicht speziell für Zündapp für viele Motorräder verwendbar</i>	986412	986412	986412	986412	986412	986412	986412	986412	986412	986412			
Gaszug	327020	327020	327020	327020	327020	327020	327020	327020	327020	327020			
Luftzug	327025	327025	327025	327025	327025	327025	327025	327025	327025	327025			
Kupplungszug	327030	327031	327030	327030	327030	327030	327031	327031	327030	327030			
Handbremszug	327035	327036	327035	327035	327035	327035	327036	327036	327035	327035			
Stangenspiegel links, Kopf verchromt, Stange verzinkt 7 mm, alt ovale Form 120 x 80 mm		4971-3		Innenlenkerspiegel links, Kopf verchromt einklappbar, alte ovale Form				1317-0					
Stangenspiegel rechts, Kopf verchromt, Stange verzinkt 7 mm, alt ovale Form 120 x 80 mm		4971-4		Stangenspiegel links + rechts verwendbar Kopf verchromt, eckig				4971-0					
Stangenspiegel links, Kopf verchromt, Stange verzinkt 8 mm, alt ovale Form 140 x 95 mm		4971-1		Stangenspiegel links + rechts verwendbar Kopf rund, Stange und Spiegelkopf schwarz,				H1367					
				Spiegelkopf rund, schwarz				H1368					
DENFELD Soziusraste, oval 37x46x105 mm große, alte Ausführung, mit Schraube <b>M10x40</b>	2260-1		DENFELD Soziusraste, rund 34x105 mm mit Schraube <b>M10x40</b>				2260-6						
DENFELD Soziusraste, oval 37x46x10 5mm große, alte Ausführung, mit Schraube <b>M10x25</b>	2260-3		DENFELD Soziusraste, rund 34x105 mm mit Schraube <b>M10x25, oliv</b>				H2005						
DENFELD Gummi, innen 20x30x115 mm <i>nur für alte DENFELD Soziusrasten verwendbar</i>	4724-0		Distanzstück 35 mm, beidseitig 15 Zähne				2262-0						
DENFELD Soziusraste, oval 30x40x85 mm mit Schraube <b>M10x40</b> (kleine Ausführung)	2260-5		Halter gekröpft, Lochabstand ca.53 mm Loch Ø 11 mm + Loch Ø 13 mm und verzahnt				226010						
													
Felge verchromt vorne oder hinten 185 B x 16" 36 Loch <i>ERWE Felgen, Made in Germany</i>	681370	681370	681370	681370	681370	681370	681370	681370	681370	681370			
Speiche verchromt vorne oder hinten	105434	105434	105434	105434	105434	105434	105434	105434	105434	105434			
Speichennippel, Messing vernickelt	40-001	40-001	40-001	40-001	40-001	40-001	40-001	40-001	40-001	40-001			
Speichennippel, Stahl verchromt	40-003	40-003	40-003	40-003	40-003	40-003	40-003	40-003	40-003	40-003			
Profi-Nippelspanner	4000-2	4000-2	4000-2	4000-2	4000-2	4000-2	4000-2	4000-2	4000-2	4000-2			
Falls Sie über eine Suchmaschine auf diese Seite gekommen sind, klicken Sie auf <a href="http://www.weisswange-motorradteile.de">www.weisswange-motorradteile.de</a> um auf meine Startseite zu kommen.													


S-08	S + Trophy Motorrad Modelle										letzte Änderung 19.06.2021
ACHTUNG: Bestellmenge angeben !!	Lesen Sie vor einer Bestellung die Liefer- und Zahlungsbedingungen <a href="#">hier anklicken</a> !!!										<a href="#">Preisliste hier anklicken</a>
Bezeichnung	175 S ab Fg.905 001	175 Trophy ab 910 001 Schwinggabel	Trophy 175 S Typ 500-00 Kickstarter	Trophy 175 S Typ 500-25 Elektrostarter	200 S ab 885 001	200 S ab 892 101	201 S ab 896 001 Schwinggabel	250 S ab 931 001 Schwinggabel	Trophy 250 S Typ 502-00 Kickstarter	Trophy 250 S Typ 502-25 Elektrostarter	Abbildung
Schlauch E16 3,25/3,50 – 16, mit Ventil	8091-7	8091-7	8091-7	8091-7	8091-7	8091-7	8091-7	8091-7	8091-7	8091-7	
Felgenband 16"	3910-0	3910-0	3910-0	3910-0	3910-0	3910-0	3910-0	3910-0	3910-0	3910-0	
Ventil	391950	391950	391950	391950	391950	391950	391950	391950	391950	391950	
Ventilkappe verchromt	391951	391951	391951	391951	391951	391951	391951	391951	391951	391951	
Ventilkappe verchromt mit Ventilausdreher											
Luftpumpe schwarz <i>Spitzenabstand 350-385 mm</i>	1081-0	1081-0	1081-0	1081-0	1081-0	1081-0	1081-0	1081-0	1081-0	1081-0	 <div>2,0 bar</div>
Luftdruckaufkleber 1,5 bar transparent, Schrift schwarz	nach Bedarf	nach Bedarf	nach Bedarf	nach Bedarf	nach Bedarf	nach Bedarf	nach Bedarf	nach Bedarf	nach Bedarf	nach Bedarf	
Luftdruckaufkleber 2,0 bar transparent, Schrift schwarz	nach Bedarf	nach Bedarf	nach Bedarf	nach Bedarf	nach Bedarf	nach Bedarf	nach Bedarf	nach Bedarf	nach Bedarf	nach Bedarf	
Vorderradnabe kpl. mit Einbau-u.Anbauteile wie Tachoantrieb, Bremsdeckel, Bremsbacken usw. <b>jedoch ohne Steckachse</b>		620215					620215	620215			
Kugellager zu Vorderradnabe	600400	600400	600400	600400	600400	600400	600400	600400	600400	600400	
Radialdichtring zu Vorderradnabe	4641-3	4641-3	4641-3	4641-3	4641-3	4641-3	4641-3	4641-3	4641-3	4641-3	
Radialdichtring zu Bremsdeckel vorne	4791-5	4791-5	4791-5	4791-5	4791-5	4791-5	4791-5	4791-5	4791-5	4791-5	
Sicherungsring zu Radlager vorne	730042	730042	730042	730042	730042	730042	730042	730042	730042	730042	
Schmiernippel, alte Form, am Vorderrad	6502-0	6502-0	6502-0	6502-0	6502-0	6502-0	6502-0	6502-0	6502-0	6502-0	
Kugellager zu Hinterradnabe	600400	600400	600400	600400	600400	600400	600400	600400	600400	600400	
Radialdichtring zu Hinterradnabe	4641-3	4641-3	4641-3	4641-3	4641-3	4641-3	4641-3	4641-3	4641-3	4641-3	
Sicherungsring zu Radlager hinten	730042	730042	730042	730042	730042	730042	730042	730042	730042	730042	
Sicherungsring 28 x 1,5 zu Kettenradhaltebuchse	730A28	730A28	730A28	730A28	730A28	730A28	730A28	730A28	730A28	730A28	
Sicherungsring 20 x 1,2 zu Kettenradhaltebuchse	730A20	730A20	730A20	730A20	730A20	730A20	730A20	730A20	730A20	730A20	
Bremsbelag zu Vorderrad (7 Löcher)	8005-0	8005-0	8005-0	8005-0	8005-0	8005-0	8005-0	8005-0	8005-0	8005-0	
Bremsbelag zu Hinterrad (7 Löcher)	8005-0	8005-0	8005-0	8005-0	8005-0	8005-0	8005-0	8005-0	8005-0	8005-0	
Bremsband Meterware 4x25mm	109925	109925	109925	109925	109925	109925	109925	109925	109925	109925	
Zugfeder zu Bremsbacken vorne	961850	961850	961850	961850	961850	961850	961850	961850	961850	961850	
Zugfeder zu Bremsbacken vorne	961850	961850	961850	961850	961850	961850	961850	961850	961850	961850	
Bremsbelagnieten 20 Stück 3x8mm	1086-0	1086-0	1086-0	1086-0	1086-0	1086-0	1086-0	1086-0	1086-0	1086-0	
Bremsbelagnieten 30 Stück 3x8mm	0340-0	0340-0	0340-0	0340-0	0340-0	0340-0	0340-0	0340-0	0340-0	0340-0	
Bremsbelagnieten 100 Stück 3x8mm	0340-1	0340-1	0340-1	0340-1	0340-1	0340-1	0340-1	0340-1	0340-1	0340-1	
Kettenrad 43 Zähne	- - -	- - -	227143	227143	- - -	- - -	- - -	227143	227143	227143	


S-09	ZÜNDAPP Motorrad <u>S</u> Modelle										letzte Änderung 27.06.2020
ACHTUNG: Bestellmenge angeben !!	Lesen Sie vor einer Bestellung die Liefer- und Zahlungsbedingungen <a href="#">hier anklicken</a> !!!										<a href="#">Preisliste hier anklicken</a>
Bezeichnung	175 S ab Fg.905 001	175 Trophy ab 910 001 Schwinggabel	Trophy 175 S Typ 500-00 Kickstarter	Trophy 175 S Typ 500-25 Elektrostarter	200 S ab 885 001	200 S ab 892 101	201 S ab 896 001 Schwinggabel	250 S ab 931 001 Schwinggabel	Trophy 250 S Typ 502-00 Kickstarter	Trophy 250 S Typ 502-25 Elektrostarter	Abbildung
Tankdeckel verchromt	1105-0	1105-0	1105-0	1105-0	1105-0	1105-0	1105-0	1105-0	1105-0	1105-0	               
Tankdeckel Nirosta (Edelstahl)	1105-1	1105-1	1105-1	1105-1	1105-1	1105-1	1105-1	1105-1	1105-1	1105-1	
Tankdeckel Nirosta abschließbar	3005-0	3005-0	3005-0	3005-0	3005-0	3005-0	3005-0	3005-0	3005-0	3005-0	
Korkdichtung zu Tankdeckel	1071-0	1071-0	1071-0	1071-0	1071-0	1071-0	1071-0	1071-0	1071-0	1071-0	
Korbsieb zu Einfüllstutzen	7199-0	7199-0	7199-0	7199-0	7199-0	7199-0	7199-0	7199-0	7199-0	7199-0	
Abziehbild MIX 1:25 silber, Schrift schwarz 27x12mm	185325	185325	185325	185325	185325	185325	185325	185325	185325	185325	
Benzinschlauch transparent 0,5m	972105	972105	972105	972105	972105	972105	972105	972105	972105	972105	
Benzinschlauch transparent 1,0m	972110	972110	972110	972110	972110	972110	972110	972110	972110	972110	
Benzinschlauch gumumflochten 0,5m	720305	720305	720305	720305	720305	720305	720305	720305	720305	720305	
Benzinschlauch gumumflochten 1,0m	720310	720310	720310	720310	720310	720310	720310	720310	720310	720310	
Benzinfilter (zwischen Benzinschlauch)	0005-0	0005-0	0005-0	0005-0	0005-0	0005-0	0005-0	0005-0	0005-0	0005-0	
Benzinfilter (zwischen Benzinschlauch)	0005-1	0005-1	0005-1	0005-1	0005-1	0005-1	0005-1	0005-1	0005-1	0005-1	
Anschlußmutter Benzinahn/Tank	9718-0	9718-0	9718-0	9718-0	9718-0	9718-0	9718-0	9718-0	9718-0	9718-0	
Dichtring zwischen Benzinahn/Tank	970905	970905	970905	970905	970905	970905	970905	970905	970905	970905	
Tanksieb zu Benzinahn	7206-0	7206-0	7206-0	7206-0	7206-0	7206-0	7206-0	7206-0	7206-0	7206-0	
Reservekanister 1 Liter oliv	nml	nml	nml	nml	nml	nml	nml	nml	nml	nml	
Reservekanister 2 Liter schwarz	105502	105502	105502	105502	105502	105502	105502	105502	105502	105502	
	Zündapp Tachometer haben eine schrägen Anschluß, und ist von uns nicht mehr lieferbar !										
Tachowelle mit 2 Gummitüllen	3901-0	3903-0	3901-0	3901-0	3901-0	3901-0	3903-0	3903-0	3901-0	3901-0	     
Gummitülle zu Tachowelle oben, schräg	2100-5	2100-5	2100-5	2100-5	2100-5	2100-5	2100-5	2100-5	2100-5	2100-5	
Gummitülle zu Tachowelle unten	2100-2	2100-2	2100-2	2100-2	2100-2	2100-2	2100-2	2100-2	2100-2	2100-2	
Lampenfassung zu Tacho 1-polig	7278-5	7278-5	7278-5	7278-5	7278-5	7278-5	7278-5	7278-5	7278-5	7278-5	
Lampenfassung zu Tacho 2-polig	7278-6	7278-6	7278-6	7278-6	7278-6	7278-6	7278-6	7278-6	7278-6	7278-6	
Glühlampe zu Tachobeleuchtung 1,2W	1057-0	1057-0	1057-0	107712	1057-0	1057-0	1057-0	1057-0	1057-0	107712	
Gummiring zwischen Tacho/Scheinwerfer	4854-0	4854-0	4854-0	4854-0	4854-0	4854-0	4854-0	4854-0	4854-0	4854-0	
Reparatursatz für Tacho bestehend aus: Chromring, Glas, Dichtung, Blendring	992580	992580	992580	992580	992580	992580	992580	992580	992580	992580	
Zeiger weiß für 80 mm Tacho	992582	992582	992582	992582	992582	992582	992582	992582	992582	992582	
zZnl = zur Zeit nicht lieferbar nml = nicht mehr lieferbar											






S-11	S + Trophy Motorrad Modelle										letzte Änderung 26.01.2022
ACHTUNG: Bestellmenge angeben !!	Lesen Sie vor einer Bestellung die Liefer- und Zahlungsbedingungen <a href="#">hier anklicken</a> !!!										<a href="#">Preisliste hier anklicken</a>
Bezeichnung	175 S ab Fg.905 001	175 Trophy ab 910 001 Schwinggabel	Trophy 175 S Typ 500-00 Kickstarter	Trophy 175 S Typ 500-25 Elektrostarter	200 S ab 885 001	200 S ab 892 101	201 S ab 896 001 Schwinggabel	250 S ab 931 001 Schwinggabel	Trophy 250 S Typ 502-00 Kickstarter	Trophy 250 S Typ 502-25 Elektrostarter	Abbildung
Rückleuchte Form Hella <b>ohne</b> Bremslicht, schwarz mit Hella Glas --K2424 und Gummiunterlage	104-31	---	---	---	104-31	104-31	104-31	104-31	---	---	
Rückleuchte Form Hella <b>ohne</b> Bremslicht, verchromt mit Hella Glas --K2424 und Gummiunterlage	104-32	---	---	---	104-32	104-32	104-32	104-32	---	---	
Rückleuchte Form Hella <b>mit</b> Bremslicht, schwarz mit Hella Glas --K2438 und Gummiunterlage	104-61	---	---	---	104-61	104-61	104-61	104-61	---	---	
Rückleuchte Form Hella <b>mit</b> Bremslicht, verchromt mit Hella Glas --K2438 und Gummiunterlage	104-62	---	---	---	104-62	104-62	104-62	104-62	---	---	
Glas mit Alurahmen, <a href="#">Einbaumaß ca.43x61mm</a> für Rückleuchte <b>ohne</b> Bremslicht	104-36	---	---	---	104-36	104-36	104-36	104-36	---	---	
Glas mit Alurahmen <a href="#">Einbaumaß ca.43x61mm</a> für Rückleuchte <b>mit</b> Bremslicht	104-66	---	---	---	104-66	104-66	104-66	104-66	---	---	
Soffitte 6 Volt, 3 Watt für Rücklicht	1092-4	---	---	---	1092-4	1092-4	1092-4	1092-4	---	---	
Soffitte 6 Volt, 15 Watt für Bremslicht	1092-1	---	---	---	1092-1	1092-1	1092-1	1092-1	---	---	
Rückleuchte Form Hella schwarz (Schwanenhals) ohne Gummiunterlage	---		---	---	---	---	---	---	---		
Original Hella Rücklichtglas rot	---	5062-0	---	---	---	---	---	---	---		
Dichtung zu Rücklichtglas	---	<b>zZnl</b>	---	---	---	---	---	---	---		
Kennzeichenfenster weiß	---	4664-0	---	---	---	---	---	---	---		
Original Hella Lampenfassung mit Reflektor	---	4665-0	---	---	---	---	---	---	---		
Gummiunterlage zu Lampenfuß	---	5020-5	---	---	---	---	---	---	---		
Glühlampe für Rücklicht 6 Volt, 5 Watt	---	1093-0	---	---	---	---	---	---	---		
Soffitte 6 Volt, 15 Watt für Bremslicht	---	1092-1	---	---	---	---	---	---	---		
	<a href="#">Blinker und weiter Glühlampen sind in der Universal-Ersatzteilliste aufgeführt <a href="#">hier anklicken</a></a>										
Hupe mit Chromgitter	9823-0 <b>6V</b>	9823-0 <b>6V</b>	9823-0 <b>6V</b>	982312 <b>12V</b>	9823-0 <b>6V</b>	9823-0 <b>6V</b>	9823-0 <b>6V</b>	9823-0 <b>6V</b>	9823-0 <b>6V</b>	982312 <b>12V</b>	
Abblendlichtschalter verchr. mit Hupenknopf	3459-0	3459-0	3459-0	3459-0	3459-0	3459-0	3459-0	3459-0	3459-0	3459-0	
Kabel zu Abblendlichtschalter	7274-0	7274-0	7274-0	7274-0	7274-0	7274-0	7274-0	7274-0	7274-0	7274-0	
Bremslichtschalter Öffner <b>ohne</b> Gummikappe ( <b>Import</b> )	???	481920	481920	481920	481920	481920	481920	481920	481920	481920	
Gummikappe zu Bremslichtschalter ( <b>Import</b> )	???	7288-2	7288-2	7288-2	7288-2	7288-2	7288-2	7288-2	7288-2	7288-2	
Blei-Batterie 6 Volt, 11 Ah	<b>nml</b> <b>6 Volt, 7 Ah</b>	<b>nml</b> <b>6 Volt, 7 Ah</b>	<b>nml</b> <b>6 Volt, 7 Ah</b>	614011	<b>nml</b> <b>6 Volt, 7 Ah</b>	<b>nml</b> <b>6 Volt, 7 Ah</b>	<b>nml</b> <b>6 Volt, 7 Ah</b>	<b>nml</b> <b>6 Volt, 7 Ah</b>	<b>nml</b> <b>6 Volt, 7 Ah</b>	614011	
Gummiunterlage für Batterie 6 Volt 6,7 Ah	4999-0	4999-0	4999-0	---	4999-0	4999-0	4999-0	4999-0	4999-0	---	

S-12	S + Trophy Motorrad Modelle										letzte Änderung 11.02.2021
ACHTUNG: Bestellmenge angeben !!	Lesen Sie vor einer Bestellung die Liefer- und Zahlungsbedingungen <a href="#">hier anklicken</a> !!!										<a href="#">Preisliste hier anklicken</a>
Bezeichnung	175 S ab Fg.905 001	175 Trophy ab 910 001 Schwinggabel	Trophy 175 S Typ 500-00 Kickstarter	Trophy 175 S Typ 500-25 Elektrostarter	200 S ab 885 001	200 S ab 892 101	201 S ab 896 001 Schwinggabel	250 S ab 931 001 Schwinggabel	Trophy 250 S Typ 502-00 Kickstarter	Trophy 250 S Typ 502-25 Elektrostarter	Abbildung
Kontaktsatz	3144-0	3144-0	3144-0	3734-0	3144-0	3144-0	3144-0	3144-0	3144-0	3734-0	
Kohlebürstensatz	7260-0	7260-0	7260-0	351163	7260-0	7260-0	7260-0	7260-0	7260-0	351163	
Feder zu Kohlebürste	7263-0	7263-0	7263-0	- - -	7263-0	7263-0	7263-0	7263-0	7263-0	- - -	
Kondensator mit Lötanschluß <i>(nur noch ohne Befestigungslasche lieferbar)</i>	7248-0	7248-0	7248-0	7248-0	7248-0	7248-0	7248-0	7248-0	7248-0	7248-0	
Schelle zu Kondensator <i>(wird für den Kondensator benötigt)</i>	9752-0	9752-0	9752-0	9752-0	9752-0	9752-0	9752-0	9752-0	9752-0	9752-0	
Zündspule 6 Volt	7267-0	7267-0	7267-0	- - -	7267-0	7267-0	7267-0	7267-0	7267-0	- - -	
Zündkabel 0,5 Meter	726405	726405	726405	726405	726405	726405	726405	726405	726405	726405	
Zündkabel 1,0 Meter	726410	726410	726410	726410	726410	726410	726410	726410	726410	726410	
Kerzenstecker <i>nur noch abgewinkelt lieferbar</i>	4995-0	4995-0	4995-0	4995-0	4995-0	4995-0	4995-0	4995-0	4995-0	4995-0	
Gummitülle zu Kerzenstecker	4995-2	4995-2	4995-2	4995-2	4995-2	4995-2	4995-2	4995-2	4995-2	4995-2	
Zündkerze W 225/14 T1	1064-0 <i>nach Bedarf</i>	1064-0 <i>nach Bedarf</i>	1064-0 <i>nach Bedarf</i>	1064-0 <i>nach Bedarf</i>	1064-0 <i>nach Bedarf</i>	1064-0 <i>nach Bedarf</i>	1064-0 <i>nach Bedarf</i>	1064-0 <i>nach Bedarf</i>	1064-0 <i>nach Bedarf</i>	1064-0 <i>nach Bedarf</i>	
Zündkerze W 240/14 T1	1065-0 <i>Serienmäßig</i>	1065-0 <i>Serienmäßig</i>	1065-0 <i>Serienmäßig</i>	1065-0 <i>Serienmäßig</i>	1065-0 <i>Serienmäßig</i>	1065-0 <i>Serienmäßig</i>	1065-0 <i>Serienmäßig</i>	1065-0 <i>Serienmäßig</i>	1065-0 <i>Serienmäßig</i>	1065-0 <i>Serienmäßig</i>	
Zündkerze W 260/14 T1	1066-0 <i>nach Bedarf</i>	1066-0 <i>nach Bedarf</i>	1066-0 <i>nach Bedarf</i>	1066-0 <i>nach Bedarf</i>	1066-0 <i>nach Bedarf</i>	1066-0 <i>nach Bedarf</i>	1066-0 <i>nach Bedarf</i>	1066-0 <i>nach Bedarf</i>	1066-0 <i>nach Bedarf</i>	1066-0 <i>nach Bedarf</i>	
Beru-Schutzhülle für Zündkerze	7709-0	7709-0	7709-0	7709-0	7709-0	7709-0	7709-0	7709-0	7709-0	7709-0	
Messing-Zündkerzenbürste	7709-1	7709-1	7709-1	7709-1	7709-1	7709-1	7709-1	7709-1	7709-1	7709-1	
Falls Sie über eine Suchmaschine auf diese Seite gekommen sind, klicken Sie auf <a href="http://www.weisswange-motorradteile.de">www.weisswange-motorradteile.de</a> um auf meine Startseite zu kommen.											

R-01	Roller Modelle								geändert 30.05.2017
ACHTUNG: Bestellmenge angeben !!	Lesen Sie vor einer Bestellung die Liefer- und Zahlungsbedingungen <a href="#">hier anklicken</a> !!!								<a href="#">Preisliste hier anklicken</a>
Bezeichnung	Bella R 150	Bella R 151 mit Anlasser	Bella R 153 mit Anlasser	Bella R 154 mit Anlasser	Bella R 200	Bella R 201 mit Anlasser	Bella R 203 mit Anlasser	Bella R 204 mit Anlasser	Abbildung
Satz Deckelschrauben rechts (10 Stück)	902002	902003	902003	902003	902002	902003	902003	902003	
Ölablaßschraube M8x10	933810	933810	933810	933810	933810	933810	933810	933810	
Dichtring zu Ölablaßschraube	920530	920530	920530	920530	920530	920530	920530	920530	
Zylinder Schraube zu Motorgehäuse M8x40	---	912840	912840	912840	912840	912840	912840	912840	
Zylinder Schraube zu Motorgehäuse M8x55	---	912855	912855	912855		912855	912855	912855	
Sechskantschraube zu Motorgehäuse M8x35	93Z835	---	---	---	93Z835	---	---	---	
Sechskantschraube zu Motorgehäuse M8x70	93Z870	---	---	---	93Z870	---	---	93Z870	
Sechskantschraube zu Motorgehäuse M8x80	93Z880	---	---	---	---	---	---	---	
Sechskantschraube zu Motorgehäuse M10x80	93Z940	93Z940	93Z940	93Z940	93Z940	93Z940	93Z940	93Z940	
Zylinderschraube zu Motorgehäuse M8x85	---	84A885	84A885	84A885	---	84A885	84A885	84A885	
Schraube Motor am Motorträger vorne M8x75	---	93Z918	---	---	---	93Z918	---	---	
Schraube Motor am Motorträger vorne M8x80	---	---	93Z880	93Z880	---	---	93Z880	93Z880	
Schraube Motor am Motorträger hinten M10x75	---	93Z918	---	93Z918	---	93Z918	---	93Z918	
Schraube Motor am Motorträger hinten M10x80	93Z940	---	93Z940	---	93Z940	---	93Z940	---	
Schraube Motor am Motorträger hinten M10x90	93Z920	93Z920	93Z920	93Z920	93Z920	93Z920	93Z920	93Z920	
Zylinderschraube zu Schutzhaube M8x25	84A825	---	---	---	84A825	---	---	---	
Sechskantschraube zu Schutzhaube M8x120	93Z120	---	---	---	93Z120	---	---	---	
Halbrundniet zu Blattfeder am Deckel	DIN 660 4x6	---	---	---	DIN 660 4x6	---	---	---	
Halbrundniet zu Blattfeder am Schutzhaube	DIN 660 4x12	---	---	---	DIN 660 4x12	---	---	---	
Sechskantmutter M8 (10 Stück DIN 934)	934081	934081	934081	934081	934081	934081	934081	934081	
Sechskantmutter M10 (10 Stück DIN 934)	934101	934101	934101	934101	934101	934101	934101	934101	
Federring A8 (10 Stück DIN 127)	127081	127081	127081	127081	127081	127081	127081	127081	
Federring A10 (10 Stück DIN 127)	127101	127101	127101	127101	127101	127101	127101	127101	
Sechskantschraube zu Ständer M12x110	---	---	---	---	---	---	93Z110	93Z110	
Sechskantschraube zu Ständer M12x140	93Z140	93Z140	---	---	93Z140	---	---	---	
Federscheibe zu Ständer B12	137B12	137B12	---	---	137B12	---	---	---	
Mutter zu Ständer M12	934Z12	934Z12	---	---	934Z12	---	---	---	



Falls Sie über eine Suchmaschine auf diese Seite gekommen sind, klicken Sie auf [www.weisswange-motorradteile.de](http://www.weisswange-motorradteile.de) um auf meine Startseite zu kommen.

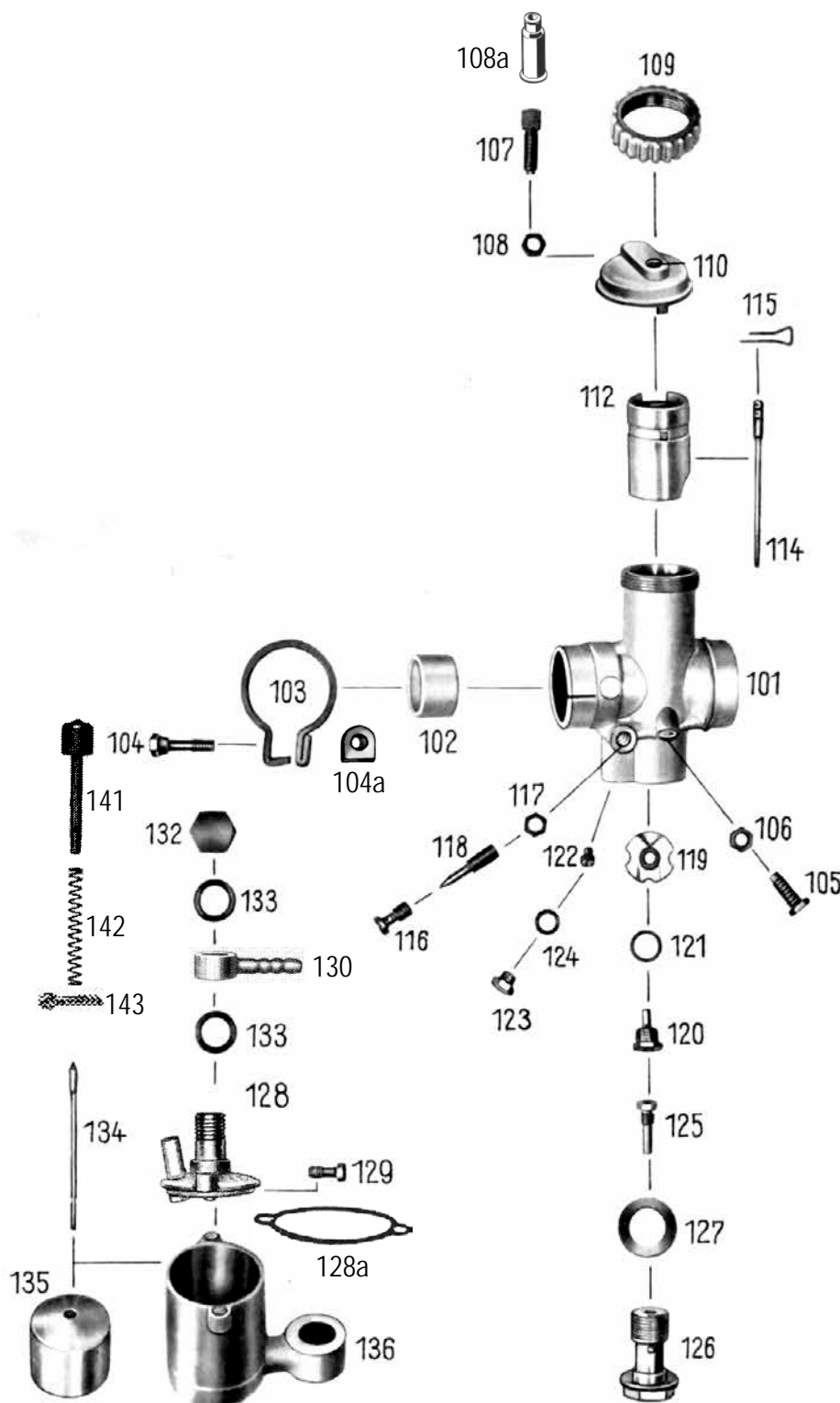
R-02	Roller Modelle								letzte Änderung 13.02.2022
ACHTUNG: Bestellmenge angeben !	Lesen Sie vor einer Bestellung die Liefer- und Zahlungsbedingungen <a href="#">hier anklicken</a> !!!								<a href="#">Preisliste hier anklicken</a>
Bezeichnung	Bella R 150 Kickstarter	Bella R 151 E-Starter	Bella R 153 E-Starter	Bella R 154 E-Starter	Bella R 200 Kickstarter	Bella R 201 E-Starter	Bella R 203 E-Starter	Bella R 204 E-Starter	Abbildung
Zylinderfußdichtung	468165	468165	468165	468165	468165	468165	468165	468315	
Pleuellbüchse 18x21 mm, Länge 22 mm	4790-0	4790-0	4790-0	4790-0	4790-0	4790-0	4790-0	4790-0	
Kolbenbolzen (Länge angeben)	18 x ???	18 x ???	18 x ???	18 x ???	731852	731852	731852	731852	
Sicherungsring zu Kolbenbolzen	730018	730018	730018	730018	730018	730018	730018	730018	
Kolbenring mit Flankensicherung	Kolbenring-Abmessung angeben				3306-2 = 64,0 x 2,5 mm	3306-3 = 64,5 x 2,5 mm	3308-0 = 65,5 x 2,5 mm		
Kurbelwellenlager rechts	630522	6498-0	6498-0	6498-0	630522	6498-0	6498-0	6498-0	
Kurbelwellenlager links Zylinderrollenlager NJM 25	4640-3	---	---	---	4640-3	---	---	---	
Kurbelwellenlager links Schulterlager M 25	---	6498-0	6498-0	6498-0	---	6498-0	6498-0	6498-0	
Kurbelwellenlager links Zylinderrollenlager NJL 20	---	4640-9	4640-9	4640-9	---	4640-9	4640-9	4640-9	
Sicherungsring zu KW-Lager 47x1,75	---	730047	730047	730047	---	730047	730047	730047	
Scheibenfeder Kurbelwelle rechts	0926-0	0926-0	0926-0	0926-0	0926-0	0926-0	0926-0	0926-0	
Scheibenfeder Kurbelwelle links	1078-0	1078-0	1078-0	1078-0	1078-0	1078-0	1078-0	1078-0	
Abdeckscheibe zu Kurbelwelle 25,1 x 62 x 0,4 mm	650414	650414	650414	650414	650414	650414	650414	650414	
Ausgleichscheibe zu Kurbelwelle 41 x 61,5 x 0,1 mm	650401 (nach Bedarf)	650401 (nach Bedarf)	650401 (nach Bedarf)	650401 (nach Bedarf)	650401 (nach Bedarf)	650401 (nach Bedarf)	650401 (nach Bedarf)	650401 (nach Bedarf)	
Ausgleichscheibe zu Kurbelwelle 41 x 61,5 x 0,2 mm	650402 (nach Bedarf)	650402 (nach Bedarf)	650402 (nach Bedarf)	650402 (nach Bedarf)	650402 (nach Bedarf)	650402 (nach Bedarf)	650402 (nach Bedarf)	650402 (nach Bedarf)	
Ausgleichscheibe zu Kurbelwelle 41 x 61,5 x 0,3 mm	650403 (nach Bedarf)	650403 (nach Bedarf)	650403 (nach Bedarf)	650403 (nach Bedarf)	650403 (nach Bedarf)	650403 (nach Bedarf)	650403 (nach Bedarf)	650403 (nach Bedarf)	
Ausgleichscheibe zu Kurbelwelle 41 x 61,5 x 0,5 mm	650405 (nach Bedarf)	650405 (nach Bedarf)	650405 (nach Bedarf)	650405 (nach Bedarf)	650405 (nach Bedarf)	650405 (nach Bedarf)	650405 (nach Bedarf)	650405 (nach Bedarf)	
Kugellager im rechten Gehäusedeckel	620300 17x40x12	620300 17x40x12	620300 17x40x12	620300 17x40x12	620300 17x40x12	620300 17x40x12	620300 17x40x12	620300 17x40x12	
Kugellager zu rechter Motorgehäusehälfte	160070 35x62x9	160070 35x62x9	160070 35x62x9	160070 35x62x9	160070 35x62x9	160070 35x62x9	160070 35x62x9	160070 35x62x9	
Paßscheibe zwischen den Kugellagern 160070	650452	650452	650452	650452	650452	650452	650452	650452	
Radialdichtring in Lagerring (in linker Motorgehäusehälfte)	0308-0 32x47 bis 5000 0307-6 32x45 ab 5001	0307-6 32x45	0307-6 32x45	0307-6 32x45	0307-6 32x45	0307-6 32x45	0307-6 32x45	0307-6 32x45	
Radialdichtring links zu Kurbelwelle	0299-8 B 25x52	0308-1 B 20x47	0308-1 B 20x47	0308-1 B 20x47	0308-1 B 20x47	0308-1 B 20x47	0308-1 B 20x47	0308-1 B 20x47	
Radialdichtring zu Fußschaltwelle (in rechter Motorgehäusehälfte)	1013-3	1013-3	1013-3	1013-3	1013-3	1013-3	1013-3	1013-3	
Radialdichtring zu Kickstarterwelle	8016-5	---	---	---	8016-5	---	---	---	
Zylinderkopf	270201 bis 5000	---	---	---	---	---	---	---	

Falls Sie über eine Suchmaschine auf diese Seite gekommen sind, klicken Sie auf [www.weisswange-motorradteile.de](http://www.weisswange-motorradteile.de) um auf meine Startseite zu kommen.



R-03	Roller Modelle								letzte Änderung 10.10.2019
ACHTUNG: Bestellmenge angeben !!	Lesen Sie vor einer Bestellung die Liefer- und Zahlungsbedingungen <a href="#">hier anklicken</a> !!!								<a href="#">Preisliste hier anklicken</a>
Bezeichnung	Bella R 150 Kickstarter	Bella R 151 E-Starter	Bella R 153 E-Starter	Bella R 154 E-Starter	Bella R 200 Kickstarter	Bella R 201 E-Starter	Bella R 203 E-Starter	Bella R 204 E-Starter	Abbildung
Ausgleichscheibe 48,1 x 52,3 x 0,2 mm <a href="#">zwischen Lagerring und Kurbelgehäusehälfte</a>	650432 <a href="#">(nach Bedarf)</a>	650432 <a href="#">(nach Bedarf)</a>	650432 <a href="#">(nach Bedarf)</a>	650432 <a href="#">(nach Bedarf)</a>	650432 <a href="#">(nach Bedarf)</a>	650432 <a href="#">(nach Bedarf)</a>	650432 <a href="#">(nach Bedarf)</a>	650432 <a href="#">(nach Bedarf)</a>	
Ausgleichscheibe 48,1 x 52,3 x 0,3 mm <a href="#">zwischen Lagerring und Kurbelgehäusehälfte</a>	650433 <a href="#">(nach Bedarf)</a>	650433 <a href="#">(nach Bedarf)</a>	650433 <a href="#">(nach Bedarf)</a>	650433 <a href="#">(nach Bedarf)</a>	650433 <a href="#">(nach Bedarf)</a>	650433 <a href="#">(nach Bedarf)</a>	650433 <a href="#">(nach Bedarf)</a>	650433 <a href="#">(nach Bedarf)</a>	
Ausgleichscheibe 48,1 x 52,3 x 0,5 mm <a href="#">zwischen Lagerring und Kurbelgehäusehälfte</a>	650435 <a href="#">(nach Bedarf)</a>	650435 <a href="#">(nach Bedarf)</a>	650435 <a href="#">(nach Bedarf)</a>	650435 <a href="#">(nach Bedarf)</a>	650435 <a href="#">(nach Bedarf)</a>	650435 <a href="#">(nach Bedarf)</a>	650435 <a href="#">(nach Bedarf)</a>	650435 <a href="#">(nach Bedarf)</a>	
Sicherungsring Kupplung 35x1,5	730A35	730A35	730A35	730A35	730A35	730A35	730A35	730A35	
Sicherungsring Getriebe 62x2	730062	730062	730062	730062	730062	730062	730062	730062	
Sicherungsring Getriebe 23x1,2	730023	730023	730023	730023	730023	730023	730023	730023	
Sicherungsring Kupplungsnahe 35x1,5	730A35	730A35	730A35	730A35	730A35	730A35	730A35	730A35	
Ausgleichscheibe 18,2 x 25,7 x 0,2 mm <a href="#">zwischen Zahnradblock und Kurbelgehäusehälfte re.</a>	650422 <a href="#">(nach Bedarf)</a>	650422 <a href="#">(nach Bedarf)</a>	650422 <a href="#">(nach Bedarf)</a>	650422 <a href="#">(nach Bedarf)</a>	650422 <a href="#">(nach Bedarf)</a>	650422 <a href="#">(nach Bedarf)</a>	650422 <a href="#">(nach Bedarf)</a>	650422 <a href="#">(nach Bedarf)</a>	
Ausgleichscheibe 18,2 x 25,7 x 0,3 mm <a href="#">zwischen Zahnradblock und Kurbelgehäusehälfte re.</a>	650423 <a href="#">(nach Bedarf)</a>	650423 <a href="#">(nach Bedarf)</a>	650423 <a href="#">(nach Bedarf)</a>	650423 <a href="#">(nach Bedarf)</a>	650423 <a href="#">(nach Bedarf)</a>	650423 <a href="#">(nach Bedarf)</a>	650423 <a href="#">(nach Bedarf)</a>	650423 <a href="#">(nach Bedarf)</a>	
Ausgleichscheibe 18,2 x 25,7 x 0,5 mm <a href="#">zwischen Zahnradblock und Kurbelgehäusehälfte re.</a>	650425 <a href="#">(nach Bedarf)</a>	650425 <a href="#">(nach Bedarf)</a>	650425 <a href="#">(nach Bedarf)</a>	650425 <a href="#">(nach Bedarf)</a>	650425 <a href="#">(nach Bedarf)</a>	650425 <a href="#">(nach Bedarf)</a>	650425 <a href="#">(nach Bedarf)</a>	650425 <a href="#">(nach Bedarf)</a>	
Kugel zu Schaltwelle 6 mm	108560	108560	108560	108560	108560	108560	108560	108560	
Kugel zu Kugelfäfig 4 mm	108540	108540	108540	108540	108540	108540	108540	108540	
Kupplungslamelle	3548-1 <a href="#">ca. 3,9 mm dick</a>	3548-2 <a href="#">ca. 3,4 mm dick</a>	3548-2 <a href="#">ca. 3,4 mm dick</a>	3548-2 <a href="#">ca. 3,4 mm dick</a>	3548-2 <a href="#">ca. 3,4 mm dick</a>	3548-2 <a href="#">ca. 3,4 mm dick</a>	3548-2 <a href="#">ca. 3,4 mm dick</a>	3548-2 <a href="#">ca. 3,4 mm dick</a>	
Kupplungsfeder	9398-1	9398-1	9398-1	9398-1	9398-1	9398-1	9398-1	9398-1	
Satz Kupplungsfedern (6 Stück)	9398-6	9398-6	9398-6	9398-6	9398-6	9398-6	9398-6	9398-6	
Getriebekette	1022-7 <a href="#">3/8 x 5/16 62 Hül</a>	3012-2 <a href="#">3/8 x 3/8 62 Hül</a>	3012-2 <a href="#">3/8 x 3/8 62 Hül</a>	3012-2 <a href="#">3/8 x 3/8 62 Hül</a>	3012-3 <a href="#">3/8 x 3/8 64 Hül</a>	3012-3 <a href="#">3/8 x 3/8 64 Hül</a>	3012-3 <a href="#">3/8 x 3/8 64 Hül</a>	3012-3 <a href="#">3/8 x 3/8 64 Hül</a>	
Kettenritzel 16 Zähne	3381-5 <a href="#">1/2 x 5/16</a>	3381-5 <a href="#">1/2 x 5/16</a>	3381-5	3381-5	3381-5	3381-5	3381-5	3381-5	
Antriebskette <b>Achtung:</b> bei Bella R 150 Abmessung prüfen <a href="#">1/2 x 5,2 mm (12,7 x 5,2 mm) innere Breite 5,2 mm</a> <a href="#">1/2 x 5/16 (12,7 x 7,75 mm) innere Breite 7,75 mm</a>	102448 96 Rol. <a href="#">1/2 x 5,2 mm</a> oder 102496 96 Rol. <a href="#">1/2 x 5/16</a>	102448 96 Rol. <a href="#">1/2 x 5,2 mm</a> oder 102496 96 Rol. <a href="#">1/2 x 5/16</a>	102496 96 Rol. <a href="#">1/2 x 5/16</a>	102496 96 Rol. <a href="#">1/2 x 5/16</a>	102498 98 Rol. <a href="#">1/2 x 5/16</a>	102498 98 Rol. <a href="#">1/2 x 5/16</a>	102498 98 Rol. <a href="#">1/2 x 5/16</a>	102498 98 Rol. <a href="#">1/2 x 5/16</a>	
Kettenschloss <b>Achtung:</b> bei Bella R 150 Abmessung prüfen	5500-1 <a href="#">1/2 x 5,2</a> oder 5500-0 <a href="#">1/2 x 5/16</a>	5500-1 <a href="#">1/2 x 5,2</a> oder 5500-0 <a href="#">1/2 x 5/16</a>	5500-0 <a href="#">1/2 x 5/16</a>	5500-0 <a href="#">1/2 x 5/16</a>	5500-0 <a href="#">1/2 x 5/16</a>	5500-0 <a href="#">1/2 x 5/16</a>	5500-0 <a href="#">1/2 x 5/16</a>	5500-0 <a href="#">1/2 x 5/16</a>	
Gekröpftes Doppelglied	5829-0 <a href="#">1/2 x 5/16</a>	5829-0 <a href="#">1/2 x 5/16</a>	5829-0	5829-0	5829-0	5829-0	5829-0	5829-0	
Gekröpftes Einfachglied	5829-1 <a href="#">1/2 x 5/16</a>	5829-1 <a href="#">1/2 x 5/16</a>	5829-1	5829-1	5829-1	5829-1	5829-1	5829-1	
Kettennietzieher	4133-0	4133-0	4133-0	4133-0	4133-0	4133-0	4133-0	4133-0	
Gummi zu Kickstarter	3157-1	---	---	---	3157-1	---	---	---	einseitig geschlossen, 55 mm lang innen Ø 8 mm, außen Ø 22 mm
Gummi zu Schalthebel	3157-1	---	---	---	3157-1	---	---	---	
Gummi zu Fußbremse <i>R 150 bis Fg-Nr.5000</i>	3157-1	---	---	---	---	---	---	---	
Falls Sie über eine Suchmaschine auf diese Seite gekommen sind, klicken Sie auf <a href="http://www.weisswange-motorradteile.de">www.weisswange-motorradteile.de</a> um auf meine Startseite zu kommen.									

R 04V-1 77-201u	BING Vergaser 1/20/13 Einschieber-Vergaser	ZÜNDAPP Bella R 150	letzte Änderung 25.09.2019
<a href="#">Preisliste hier anklicken</a>		<a href="#">Lesen Sie vor einer Bestellung die Lieferbedingungen hier anklicken</a>	



nml = nicht mehr lieferbar a.A. = auf Anfrage • = benötigte Menge		
Bild	Best-Nr.	Bezeichnung
-	a.A.	Vergaser kpl.
101	nml	Vergasergehäuse nackt
102	666410	Isolierbuchse 26x29 mm
103	950302	Klemmring zu Vergaser
104	9502-0	Klemmschraube
104a	5051-0	Mutter zu Klemmschraube
105	6549-0	Leerlaufeinstellschraube
106	6551-0	Kontermutter zu Leerlaufeinstellschr.
107	6542-0	Seilzugstellschraube
108	6551-0	Kontermutter zu Stellschraube
108a	H1831	Gummitülle zu Stellschraube (Sonderzubehör, nicht serienmäßig)
109	6547-1	Verschraubung zu Deckelplatte
110	9487-1	Deckelplatte
111	6533-2	Feder zu Gasschieber
112	3833-5	Gasschieber
114	3836-5	Düsenadel 2.Kerbe von oben
115	6535-0	Klemmbügel zu Düsenadel
116	6539-0	Leerlaufluftdüse
117	6551-1	Kontermutter zu Leerlaufluftschr.
118	9492-1	Leerlaufluftschraube 1 Umdreh. offen
119	3831-2	Mischkammereinsatz
120	6526-0	Nadeldüse 2,68
121	6554-0	Dichtring zu Nadeldüse
122	9501-1	Leerlaufdüse 031-40 (Serie)
<a href="#">weitere Leerlaufdüsen hier anklicken</a>		
123	6552-0	Verschlusssschraube Leerlaufdüse
124	6553-0	Dichtring zu Verschlusssschraube
125	3873-2	Hauptdüse 101-90 (Serie)
<a href="#">weitere Hauptdüsen hier anklicken</a>		
126	9494-1	Düsenstock zu Hauptdüse
127	9494-2	Dichtring zu Düsenstock • 2 Stück
128	6536-7	Schw-Geh-Deckel kpl. mit Tupfer ohne Schlauchschwenkanschluß
128a	H1831	Gummitülle zu Stellschraube (Sonderzubehör, nicht serienmäßig)
129	9483-0	Schraube zu Schw-Geh-Deckel • 2 Stück
130	5048-1	Schlauchschwenkanschluß
132	5051-1	Hutmutter
133	9494-7	Dichtring • 2 Stück
134	9481-1	Schwimmernadel
135	9480-0	Schwimmer
136	300500	Schwimmergehäuse nackt
141	6545-1	Tupfer mit Feder und Splint
142	6544-0	Feder zu Tupfer
143	6540-0	Splint zu Tupfer
<a href="#">Alle Angaben nach Bing Unterlagen</a>		

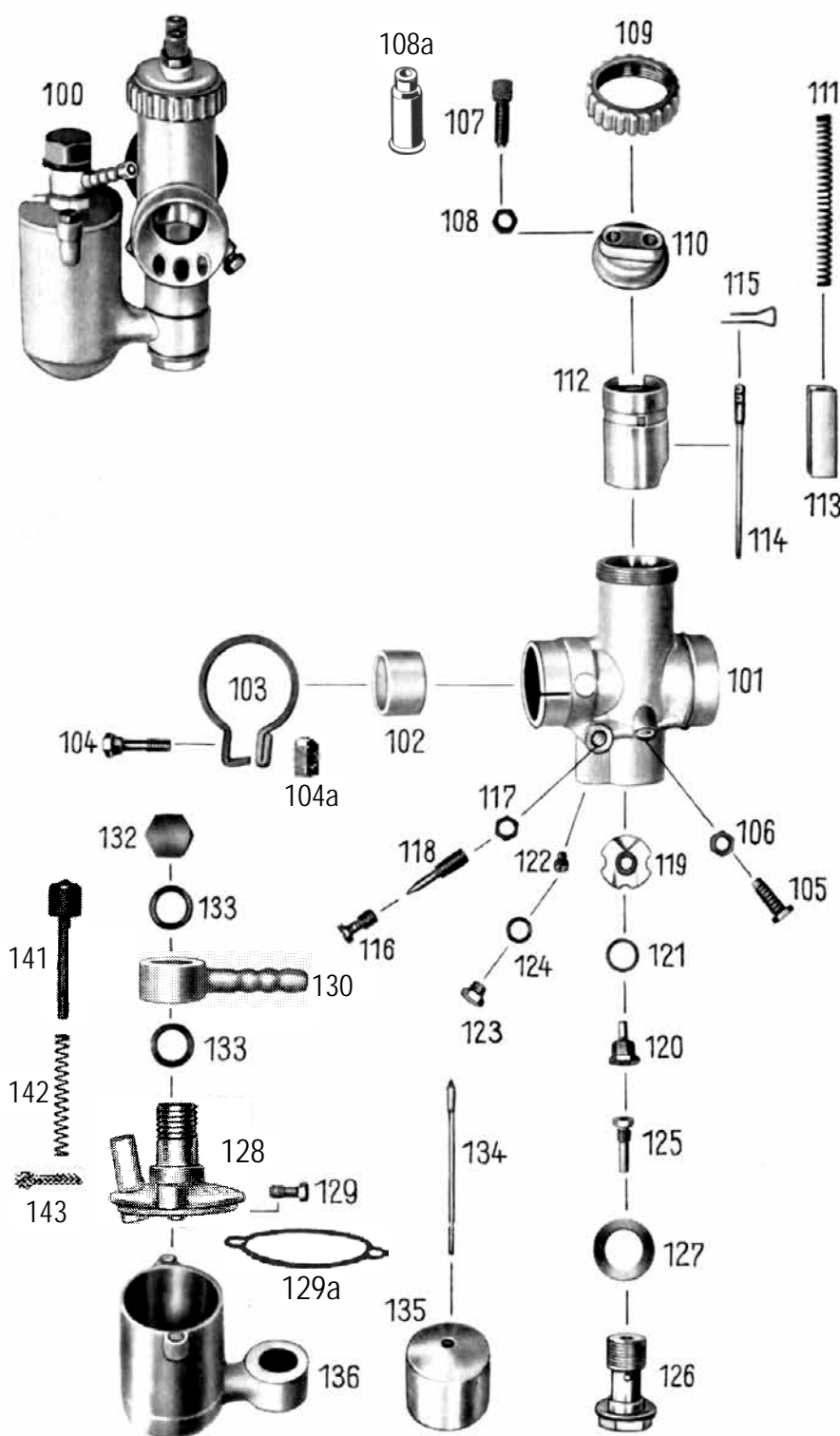
### ACHTUNG

Falls Sie über eine Suchmaschine auf diese Seite gekommen sind, können Sie sich nur **diese Seite** ansehen.  
Um das ganze Lieferprogramm für **Zündapp Motorräder und Roller** zu sehen, klicken Sie  
[hier auf meine Zündapp Seite](#)

Ernst Weißwange, Hamburger Str. 73, 24568 Kaltenkirchen, Tel. 04191-3326 [www.weisswange-motorradteile.de](http://www.weisswange-motorradteile.de)



R 05V-2 77-201u	<b>BING Vergaser 2/20/15</b> Zweischieber-Vergaser	ZÜNDAPP Bella R 150 ab 07.1954	geändert 25.09.2019
<a href="#">Preisliste hier anklicken</a>		<a href="#">Lesen Sie vor einer Bestellung die Lieferbedingungen hier anklicken</a>	



nml = nicht mehr lieferbar a.A. = auf Anfrage • = benötigte Menge		
Alle Angaben nach Bing Unterlagen		
Bild	Best-Nr.	Bezeichnung
100	a.A.	Vergaser kpl. 2/20/15
101	nml	Vergasergehäuse
102	666410	Isolierbuchse Ø 26x29 mm
103	950302	Klemmring zu Vergaser
104	9502-0	Klemmschraube
104a	5051-0	Mutter zu Klemmschraube
105	6549-0	Leerlaufeinstellschraube
106	6551-0	Kontermutter zu Leerlaufeinstellschr.
107	6542-0	Seilzugstellschraube • 2 Stück
108	6551-0	Kontermutter zu Stellschr. • 2 Stück
108a	H1831	Gummitülle zu Stellschraube • 2 St. (Sonderzubehör, nicht serienmäßig)
109	6547-1	Verschraubung zu Deckelplatte
110	6546-1	Deckelplatte
111	6533-2	Feder zu Gas- und Luftschieber
112	3833-6	Gasschieber
113	6532-1	Luftschieber
114	3836-5	Düsennadel 2.Kerbe von oben
115	6535-0	Klemmbügel zu Düsennadel
116	6539-0	Leerlaufdüse
117	6551-1	Kontermutter zu Leerlaufdüse
118	9492-1	Luftregulierschraube 1 Umdreh.raus
119	3831-2	Mischkammereinsatz
120	6526-0	Nadeldüse 2,68
121	6554-0	Dichtring zu Nadeldüse
122	9501-1	Leerlaufdüse 031-40 (Serie)
weitere Leerlaufdüsen hier anklicken		
123	6552-0	Verschlusssschraube Leerlaufdüse
124	6553-0	Dichtring zu Verschlusssschraube
125	3873-2	Hauptdüse 101-90 (Serie)
weitere Hauptdüsen hier anklicken		
126	9494-1	Düsenstock zu Hauptdüse
127	9494-2	Dichtring zu Düsenstock • 2Stück
128	6536-7	Schwimmergehäusedeckel kpl. ohne Schlauchschwenkanschluß
129	9483-0	Schraube zu Schw-Geh-Deckel • 2St
129a	9500-4	Dichtung zu Schw-Geh-Deckel (Sonderzubehör, nicht serienmäßig)
130	5048-1	Schlauchschwenkanschluß
132	5051-1	Hutmutter
133	9494-7	Dichtring • 2 Stück
134	9481-1	Schwimmernadel
135	9480-0	Schwimmer
136	300500	Schwimmergehäuse nackt
141	6545-1	Tupfer+Feder+Splint
142	6544-0	Feder zu Tupfer
143	6540-0	Splint zu Tupfer

### ACHTUNG

Falls Sie über eine Suchmaschine auf diese Seite gekommen sind, können Sie sich nur **diese Seite** ansehen.

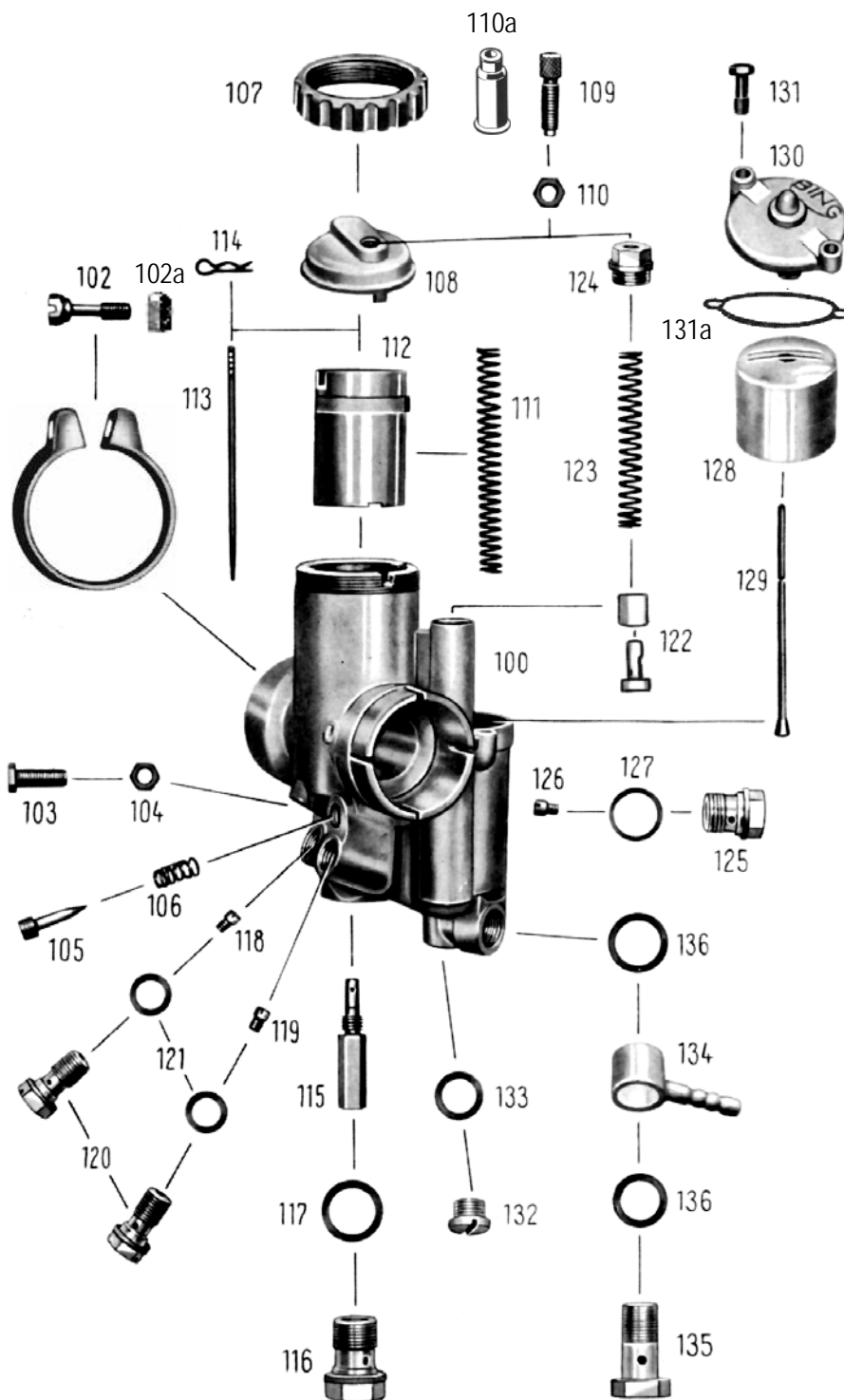
Um das ganze Lieferprogramm für **Zündapp Motorräder + Roller** zu sehen, klicken Sie

[hier auf meine Zündapp Seite](#)

Ernst Weißwange, Hamburger Str.73, 24568 Kaltenkirchen, Tel.04191-3326 [www.weisswange-motorradteile.de](http://www.weisswange-motorradteile.de)



R 06V-1 T92	BING Vergaser 1/20/15 Schrägdüsen-Startervergaser	ZÜNDAPP Bella R 151 bis 09.1955	letzte Änderung 15.05.2020
<a href="#">Preisliste hier anklicken</a>		Lesen Sie vor einer Bestellung die Lieferbedingungen <a href="#">hier anklicken</a>	



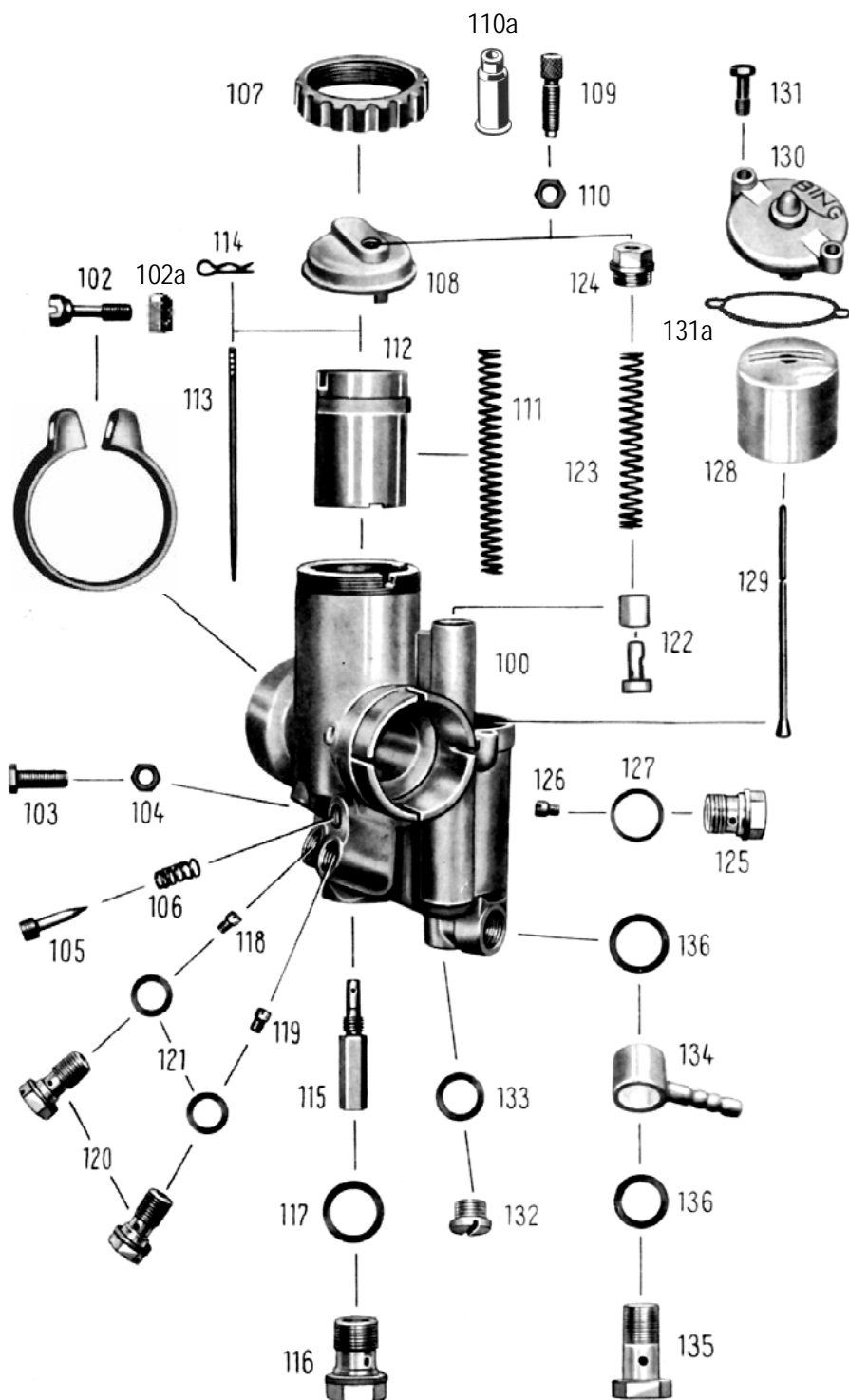
nml = nicht mehr lieferbar a.A. = auf Anfrage ● = benötigte Menge		
Alle Angaben nach Bing Unterlagen		
Bild	Best-Nr.	Bezeichnung
	a.A.	Vergaser 1/20/15 kpl.
100	nml	Vergasergehäuse nackt
101	9503-0	Klemmring zu Vergaser
102	9502-0	Klemmschraube
102a	5051-0	Mutter zu Klemmschraube
103	6549-0	Leerlaufeinstellschraube
104	6551-0	Kontermutter zu Leerlaufeinstellschr.
105	9492-0	Leerlauf Luftschraube <i>1½ Umdreh.raus</i>
106	9493-0	Feder zu Leerlauf Luftschraube
107	6547-0	Verschraubung zu Deckelplatte
108	9487-0	Deckelplatte zu Gasschieber
109	6542-0	Seilzug-Stellschraube ● <i>2 Stück</i>
110	6551-0	Kontermutter zu Stellschraube ● <i>2St</i>
110a	H1831	Gummitülle zu Stellschraube ● <i>2 Stück (Sonderzubehör, nicht serienmäßig)</i>
111	6533-0	Feder zu Gasschieber
112	540330	Gasschieber Nr.33
113	9485-0	Düsenadel <i>2.Loch von oben</i>
114	9486-0	Klemmbügel zu Düsenadel
115	3838-2	Nadeldüse 1508
116	9496-0	Abschlusschraube zu Nadeldüse
117	9497-0	Dichtring zu Abschlusschraube
118	3835-1	Leerlaufdüse 031-45
<a href="#">weitere Leerlaufdüsen hier anklicken</a>		
119	3835-7	Hauptdüse 031-110
<a href="#">weitere Hauptdüsen hier anklicken</a>		
120	9494-0	Verschlusschraube zu Leerlauf- und Hauptdüse ● <i>2 Stück</i>
121	9495-0	Dichtring zu Verschlusschchr. ● <i>2 Stück</i>
122	9490-0	Starterkolben 2-teilig
123	9489-0	Feder zu Starterkolben
124	9488-0	Verschlusschchr. zu Starterkolben
125	9499-0	Düsenhalter zu Starterdüse
126	9501-0	Starterdüse 031-70
<a href="#">weitere Starterdüsen hier anklicken</a>		
127	9500-0	Dichtring zu Düsenhalter
128	9480-0	Schwimmer
129	9481-7	Schwimmernadel
130	3832-8	Schwimmergehäusedeckel
131	9483-0	Schraube zu Schw-Geh-Deckel ● <i>2St.</i>
131a	9500-4	Dichtung zu Schw-Geh-Deckel <i>(Sonderzubehör, nicht serienmäßig)</i>
132	9488-1	Verschlußschraube
133	9494-6	Dichtring zu Verschlußschraube
134	5048-2	Schlauchschrwenanschluss
135	501900	Anschlußschraube
136	9494-7	Dichtring zu Anschlußschraube ● <i>2St</i>

### ACHTUNG

Falls Sie über eine Suchmaschine auf diese Seite gekommen sind, können Sie sich nur **diese Seite** ansehen.  
Um das ganze Lieferprogramm für **Zündapp Motorräder und Roller** zu sehen, klicken Sie [hier auf meine Zündapp Seite](#)

Ernst Weißwange, Hamburger Str.73, 24568 Kaltenkirchen, Tel.04191-3326 [www.weisswange-motorradteile.de](http://www.weisswange-motorradteile.de)

R 06V-2 T92	<b>BING Vergaser 1/20/19</b> Schrägdüsen-Startervergaser	ZÜNDAPP Bella R 151 <i>ab 10.1955</i> ZÜNDAPP Bella R 153 <i>ohne Geräuschdämpfer</i> ZÜNDAPP Bella R 154 <i>ohne Geräuschdämpfer</i>	letzte Änderung 15.05.2020
<a href="#">Preisliste hier anklicken</a>		Lesen Sie vor einer Bestellung die Lieferbedingungen <a href="#">hier anklicken</a>	

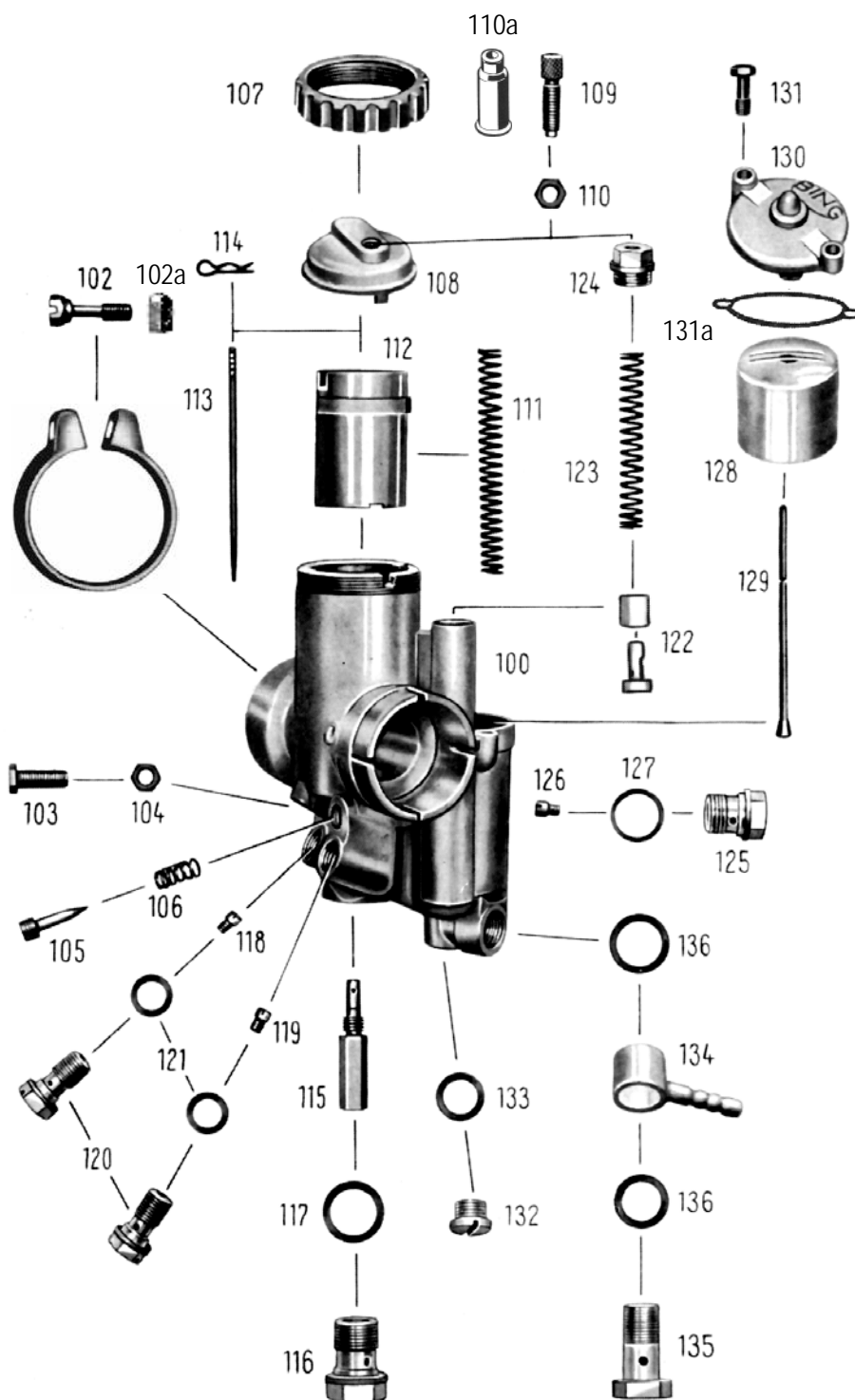


nml = nicht mehr lieferbar a.A. = auf Anfrage • = benötigte Menge		
Alle Angaben nach Bing Unterlagen		
Bild	Best-Nr.	Bezeichnung
	120019	Vergaser 1/20/19 kpl.
100	nml	Vergasergehäuse nackt
101	9503-0	Klemmring zu Vergaser
102	9502-0	Klemmschraube
102a	5051-0	Mutter zu Klemmschraube
103	6549-0	LeerlaufEinstellschraube
104	6551-0	Kontermutter zu LeerlaufEinstellschr.
105	9492-0	LeerlaufLuftschr. <i>1½ Umdreh.raus</i>
106	9493-0	Feder zu LeerlaufLuftschr.
107	6547-0	Verschraubung zu Deckelplatte
108	9487-0	Deckelplatte zu Gasschieber
109	6542-0	Seilzug-Stellschraube •2 Stück
110	6551-0	Kontermutter zu Stellschraube •2St
110a	H1831	Gummitülle zu Stellschraube •2 St. <i>(Sonderzubehör, nicht serienmäßig)</i>
111	6533-0	Feder zu Gasschieber
112	9484-0	GasschieberNr.13
113	9485-0	Düsennadel <i>3.Loch von oben</i>
114	9486-0	Klemmbügel zu Düsennadel
115	3838-2	Nadeldüse 1508
116	9496-0	Abschlusschraube zu Nadeldüse
117	9497-0	Dichtring zu Abschlusschraube
118	3835-1	Leerlaufdüse 031-45
weitere Leerlaufdüsen <a href="#">hier anklicken</a>		
119	3835-7	Hauptdüse 031-110
weitere Hauptdüsen <a href="#">hier anklicken</a>		
120	9494-0	Verschlusschraube zu Leerlauf- und Hauptdüse •2 Stück
121	9495-0	Dichtring zu Verschlusschchr. •2 Stück
122	9490-0	Starterkolben 2-teilig
123	9489-0	Feder zu Starterkolben
124	9488-0	Verschlusschchr. zu Starterkolben
125	9499-0	Düsenhalter zu Starterdüse
126	3835-3	Starterdüse 031-80
weitere Starterdüsen <a href="#">hier anklicken</a>		
127	9500-0	Dichtring zu Düsenhalter
128	9480-0	Schwimmer
129	9481-7	Schwimmernadel
130	3832-8	Schwimmergehäusedeckel
131	9483-0	Schraube zu Schw-Geh-Deckel •2St.
131a	9500-4	Dichtung zu Schw-Geh-Deckel <i>(Sonderzubehör, nicht serienmäßig)</i>
132	9488-1	Verschlußschraube
133	9494-6	Dichtring zu Verschlußschraube
134	5048-2	Schlauchschnwenkanschluss
135	501900	Anschlußschraube
136	9494-7	Dichtring zu Anschlußschraube •2St

### ACHTUNG

Falls Sie über eine Suchmaschine auf diese Seite gekommen sind, können Sie sich nur **diese Seite** ansehen.  
Um das ganze Lieferprogramm für **Zündapp Motorräder und Roller** zu sehen, klicken Sie [hier auf meine Zündapp Seite](#)

R 06V-3 T92	<b>BING Vergaser 1/20/38</b> Schrägdüsen-Startervergaser	ZÜNDAPP Bella R 153 mit Geräuschkämpfer ZÜNDAPP Bella R 154 mit Geräuschkämpfer	letzte Änderung 15.05.2020
<a href="#">Preisliste hier anklicken</a>		Lesen Sie vor einer Bestellung die Lieferbedingungen <a href="#">hier anklicken</a>	



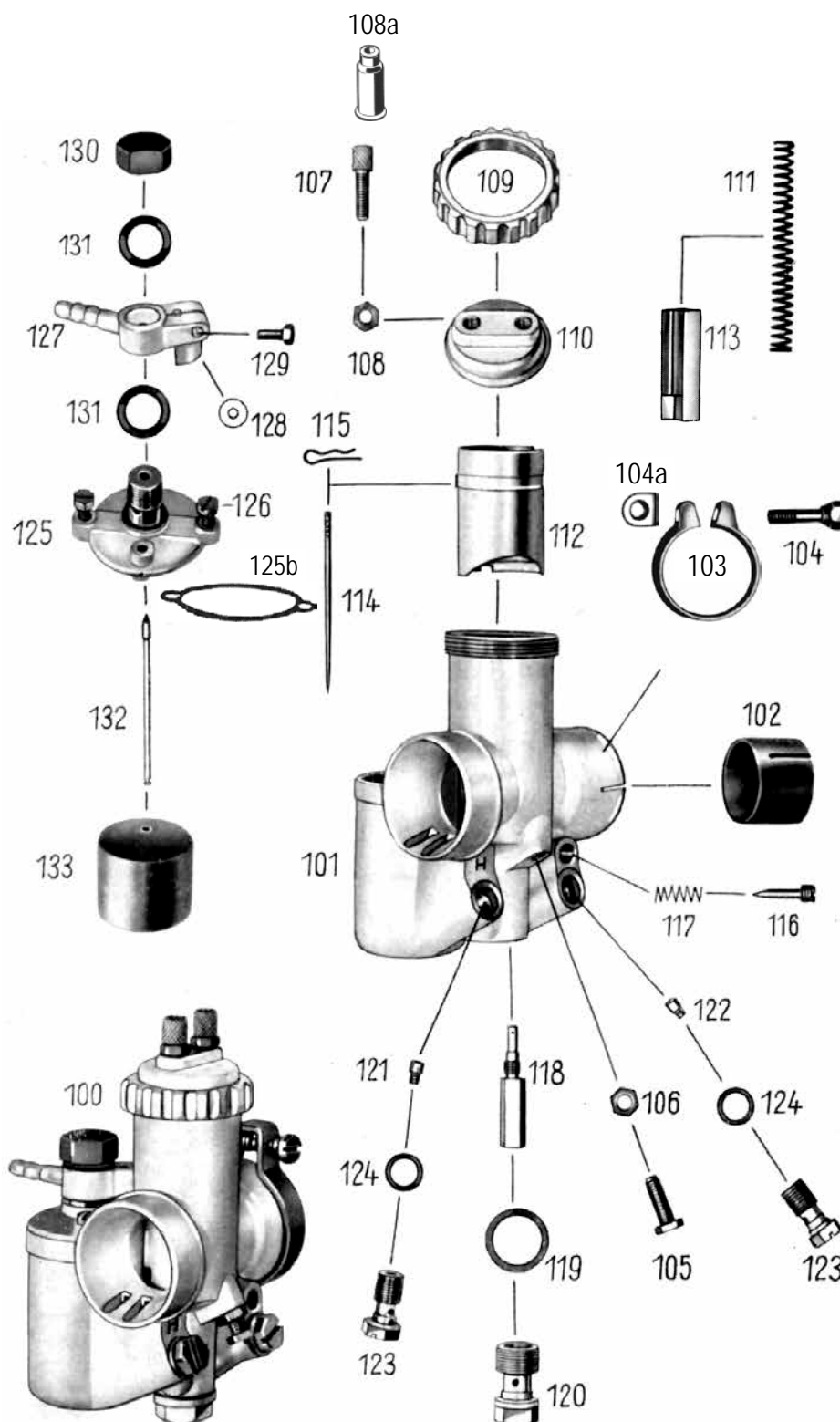
nml = nicht mehr lieferbar a.A. = auf Anfrage • = benötigte Menge		
Alle Angaben nach Bing Unterlagen		
Bild	Best-Nr.	Bezeichnung
	120038	Vergaser 1/20/38 kpl.
100	nml	Vergasergehäuse nackt
101	9503-0	Klemmring zu Vergaser
102	9502-0	Klemmschraube
102a	5051-0	Mutter zu Klemmschraube
103	6549-0	Leerlaufeinstellschraube
104	6551-0	Kontermutter zu Leerlaufeinstellschr.
105	9492-0	Leerlaufstellschraube <i>1½ Umdreh.raus</i>
106	9493-0	Feder zu Leerlaufstellschraube
107	6547-0	Verschraubung zu Deckelplatte
108	9487-0	Deckelplatte zu Gasschieber
109	6542-0	Seilzug-Stellschraube • 2 Stück
110	6551-0	Kontermutter zu Stellschraube • 2St
110a	H1831	Gummitülle zu Stellschraube • 2 St. <i>(Sonderzubehör, nicht serienmäßig)</i>
111	6533-0	Feder zu Gasschieber
112	9484-0	Gasschieber Nr.13
113	9485-0	Düsenadel <i>2.Loch von oben</i>
114	9486-0	Klemmbügel zu Düsenadel
115	3838-2	Nadeldüse 1508
116	9496-0	Abschlusschraube zu Nadeldüse
117	9497-0	Dichtring zu Abschlusschraube
118	3835-1	Leerlaufdüse 031-45
<a href="#">weitere Leerlaufdüsen hier anklicken</a>		
119	7543-0	Hauptdüse 031-105
<a href="#">weitere Hauptdüsen hier anklicken</a>		
120	9494-0	Verschlusschraube zu Leerlauf- und Hauptdüse • 2 Stück
121	9495-0	Dichtring zu Verschlußschr. • 2 Stück
122	9490-0	Starterkolben 2-teilig
123	9489-0	Feder zu Starterkolben
124	9488-0	Verschlußschr. zu Starterkolben
125	9499-0	Düsenhalter zu Starterdüse
126	3835-3	Starterdüse 031-80
<a href="#">weitere Starterdüsen hier anklicken</a>		
127	9500-0	Dichtring zu Düsenhalter
128	9480-0	Schwimmer
129	9481-7	Schwimmernadel
130	3832-8	Schwimmergehäusedeckel
131	9483-0	Schraube zu Schw-Geh-Deckel • 2St.
131a	9500-4	Dichtung zu Schw-Geh-Deckel <i>(Sonderzubehör, nicht serienmäßig)</i>
132	9488-1	Verschlußschraube
133	9494-6	Dichtring zu Verschlußschraube
134	5048-2	Schlauchschenkanschluss
135	501900	Anschlußschraube
136	9494-7	Dichtring zu Anschlußschraube • 2St

### ACHTUNG

Falls Sie über eine Suchmaschine auf diese Seite gekommen sind, können Sie sich nur **diese Seite** ansehen.  
Um das ganze Lieferprogramm für **Zündapp Motorräder und Roller** zu sehen, klicken Sie [hier auf meine Zündapp Seite](#)



R 07V-1 T91	<b>BING Vergaser 2/24/33</b> Schrägdüsen-Vergaser	ZÜNDAPP Bella R 200 bis 06.1954	geändert 25.09.2023
<a href="#">Preisliste hier anklicken</a>		<a href="#">Lesen Sie vor einer Bestellung die Lieferbedingungen hier anklicken</a>	



nml = nicht mehr lieferbar a.A. = auf Anfrage ● = benötigte Menge		
Bild	Best-Nr.	Bezeichnung
100	a.A.	Vergaser 2/24/33 kpl.
101	nml	Vergasergehäuse nackt
102	5060-0	Isolierbuchse 33 x 31
103	9503-0	Klemmring
104	9502-0	Schraube zu Klemmring
104a	5051-0	Mutter zu Klemmschraube
105	6549-0	Leerlaufeinstellschraube
106	6551-0	Kontermutter zu Leerlaufeinstellschr
107	6542-0	Seilzugstellschraube ●2 Stück
108	6551-0	Kontermutter zu Seilzugschr. ●2St
108a	H1831	Gummitülle zu Stellschraube ●2St (Sonderzubehör, nicht serienmäßig)
109	6547-0	Deckelverschraubung
110	6546-0	Deckelplatte
111	6533-0	Schieberfeder ●2 Stück
112	3833-4	Gasschieber
113	6532-2	Luftschieber
114	9485-0	Düsennadel 3.Loch von oben
115	9486-0	Klemmbügel zu Düsennadel
116	9492-0	Leerlaufschraube 1½ Umdreh. offen
117	9493-0	Feder zu Leerlaufschraube
118	6526-7	Nadeldüse 2,76
119	9497-0	Dichtring zu Abschlusschraube
120	9496-0	Abschlusschraube zu Nadeldüse
121	3835-7	Hauptdüse 031-110
<a href="#">weitere Hauptdüsen hier anklicken</a>		
122	6538-0	Leerlaufdüse 031-35
<a href="#">weitere Leerlaufdüsen hier anklicken</a>		
123	9494-0	Düsenhalter 2 Stück zu Leerlauf- und Hauptdüse
124	9495-0	Dichtring zu Düsenhalter ●2 Stück
125	322450	Schwimmergehäusedeckel nackt
125b	9500-4	Dichtung zu Schw-Geh-Deckel (Sonderzubehör, nicht serienmäßig)
126	9483-0	Schraube zu Schw-Geh-Deckel ●2St.
127	nml	Schlauchschenkanschluß
128	nml	Filzdichtring 8 x 3,3 x 1 mm
129	920412	Klemmschraube
130	5051-1	Hutmutter
131	9494-7	Dichtung zu Hutmutter ●2 Stück
132	9481-1	Schwimmernadel
133	9480-0	Schwimmer
Alle Angaben nach Bing Unterlagen		

### ACHTUNG

Falls Sie über eine Suchmaschine auf diese Seite gekommen sind, können Sie sich nur **diese Seite** ansehen.

Um das ganze Lieferprogramm für **Zündapp Motorräder + Roller** zu sehen, klicken Sie

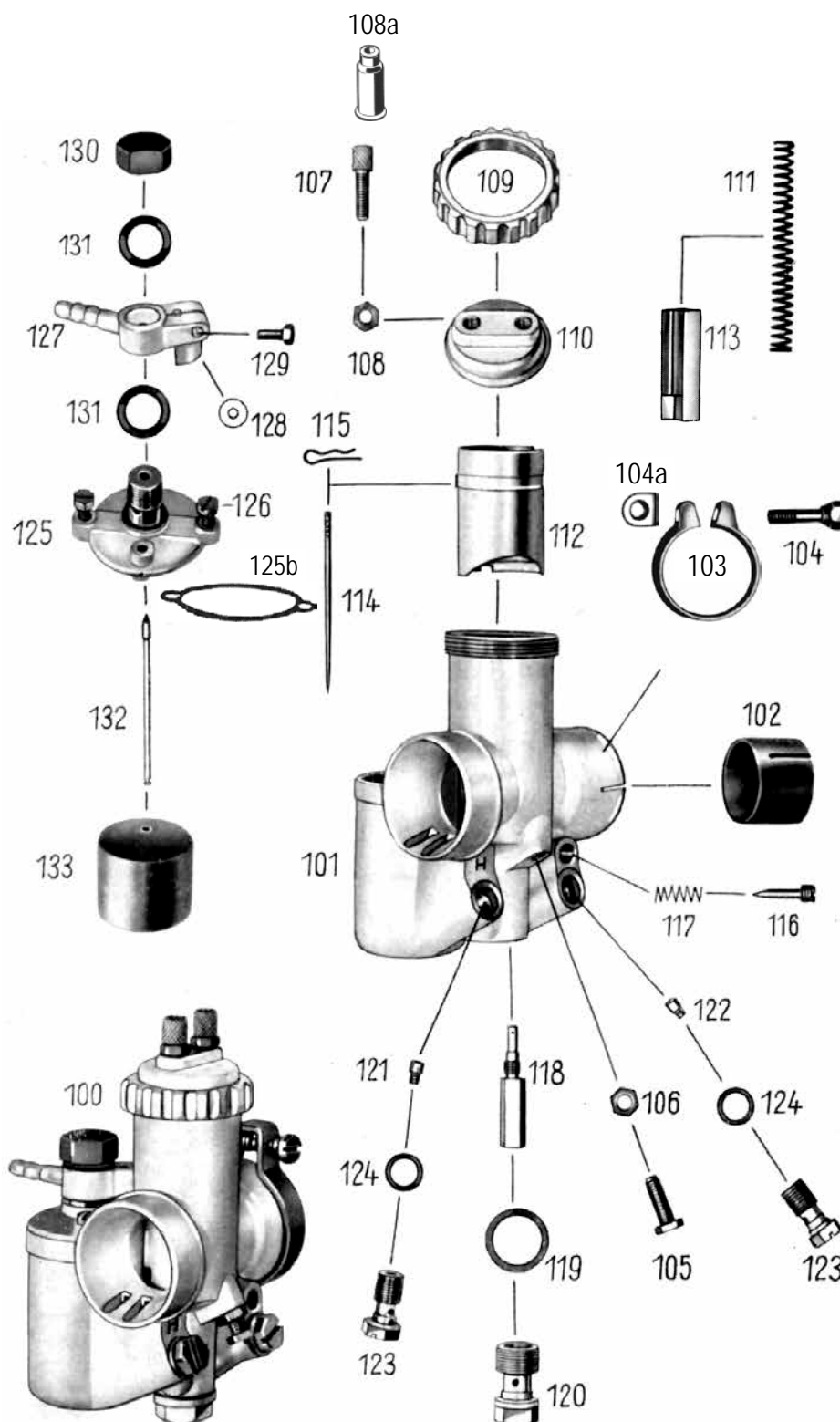
[hier auf meine Zündapp Seite](#)

Ernst Weißwange, Hamburger Str.73, 24568 Kaltenkirchen, Tel.04191-3326

[www.weisswange-motorradteile.de](http://www.weisswange-motorradteile.de)



R 07V-2 T91	<b>BING Vergaser 2/24/38</b> Schrägdüsen-Vergaser	ZÜNDAPP Bella R 200 bis 06.1954	geändert 26.09.2023
<a href="#">Preisliste hier anklicken</a>		<a href="#">Lesen Sie vor einer Bestellung die Lieferbedingungen hier anklicken</a>	



nml = nicht mehr lieferbar a.A. = auf Anfrage ● = benötigte Menge		
Bild	Best-Nr.	Bezeichnung
100	224038	Vergaser 2/24/38 kpl.
101	nml	Vergasergehäuse nackt
102	5060-0	Isolierbuchse 33 x 31
103	9503-0	Klemmring
104	9502-0	Schraube zu Klemmring
104a	5051-0	Mutter zu Klemmschraube
105	6549-0	LeerlaufEinstellschraube
106	6551-0	Kontermutter zu LeerlaufEinstellschr
107	6542-0	Seilzugstellschraube ●2 Stück
108	6551-0	Kontermutter zu Seilzugstellschr. ●2St
108a	H1831	Gummitülle zu Stellschraube ●2 Stück (Sonderzubehör, nicht serienmäßig)
109	6547-0	Deckelverschraubung
110	6546-0	Deckelplatte
111	6533-0	Schieberfeder ●2 Stück
112	3833-4	Gasschieber
113	6532-2	Luftschieber
114	9485-0	Düsennadel 3.Loch von oben
115	9486-0	Klemmbügel zu Düsennadel
116	9492-0	LeerlaufLuftschrabe 1½ Umdreh.offen
117	9493-0	Feder zu LeerlaufLuftschrabe
118	6526-7	Nadeldüse 2,76
119	9497-0	Dichtring zu Abschlusschraube
120	9496-0	Abschlusschraube zu Nadeldüse
121	3835-7	Hauptdüse 031-110
<a href="#">weitere Hauptdüsen hier anklicken</a>		
122	6538-0	Leerlaufdüse 031-35
<a href="#">weitere Leerlaufdüsen hier anklicken</a>		
123	9494-0	Düsenhalter ●2 Stück zu Leerlauf- und Hauptdüse
124	9495-0	Dichtring zu Düsenhalter ●2 Stück
125	322450	Schwimmergehäusedeckel nackt
125b	9500-4	Dichtung zu Schw-Geh-Deckel (Sonderzubehör, nicht serienmäßig)
126	9483-0	Schraube zu Schw-Geh-Deckel ●2St.
127	nml	Schlauchschrwenkanschluß
128	nml	Filzdichtring 8 x 3,3 x 1 mm
129	920412	Klemmschraube
130	5051-1	Hutmutter
131	9494-7	Dichtung zu Hutmutter ●2 Stück
132	9481-1	Schwimmernadel
133	9480-0	Schwimmer
Alle Angaben nach Bing Unterlagen		

### ACHTUNG

Falls Sie über eine Suchmaschine auf diese Seite gekommen sind, können Sie sich nur **diese Seite** ansehen.

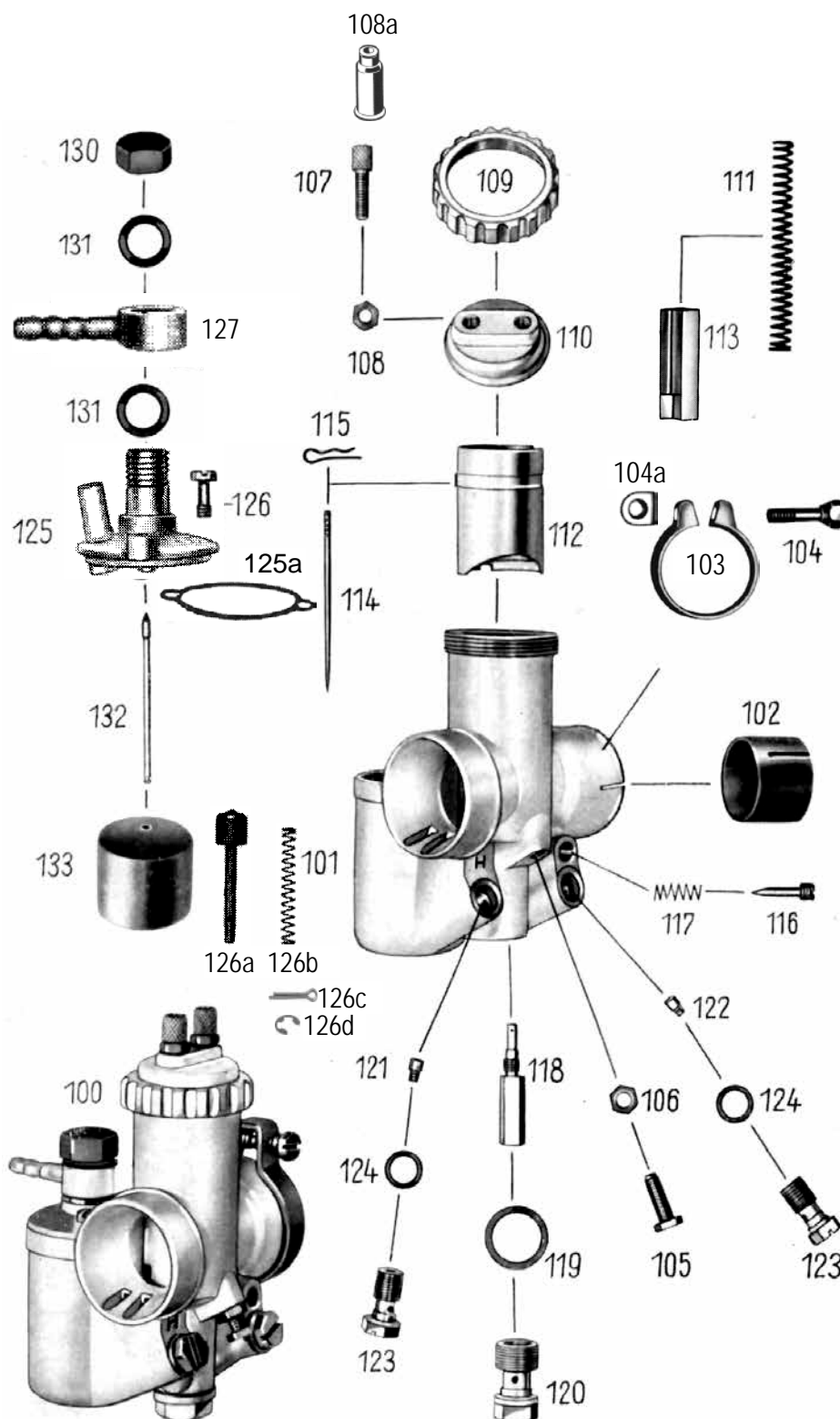
Um das ganze Lieferprogramm für **Zündapp Motorräder + Roller** zu sehen, klicken Sie

[hier auf meine Zündapp Seite](#)

Ernst Weißwange, Hamburger Str.73, 24568 Kaltenkirchen, Tel.04191-3326

[www.weisswange-motorradteile.de](http://www.weisswange-motorradteile.de)

R 07V-3 T91	<b>BING Vergaser 2/24/40</b> Schrägdüsen-Vergaser	ZÜNDAPP Bella R 200 ab 07.1954	geändert 15.05.2020
<a href="#">Preisliste hier anklicken</a>		Lesen Sie vor einer Bestellung die Lieferbedingungen <a href="#">hier anklicken</a>	



nml = nicht mehr lieferbar a.A. = auf Anfrage • = benötigte Menge		
Alle Angaben nach Bing Unterlagen		
Bild	Best-Nr.	Bezeichnung
100	224040	Vergaser 2/24/40 kpl.
101	nml	Vergasergehäuse
102	5060-0	Isolierbuchse 31 x 33
103	9503-0	Klemmring
104	9502-0	Schraube zu Klemmring
104a	5051-0	Mutter zu Klemmschraube
105	6549-0	Leerlaufeinstellschraube
106	6551-0	Kontermutter zu Leerlaufeinstellschr
107	6542-0	Seilzugstellschraube • 2 Stück
108	6551-0	Kontermutter zu Seilzugstellschr. • 2St
108a	H1831	Gummitülle zu Stellschraube • 2 Stück (Sonderzubehör, nicht serienmäßig)
109	6547-0	Deckelverschraubung
110	6546-0	Deckelplatte
111	6533-0	Schieberfeder • 2 Stück
112	3833-8	Gasschieber Nr.12 3.Loch von oben
113	6532-2	Luftschieber
114	9485-0	Düsennadel 72 mm / 3
115	9486-0	Klemmbügel zu Düsennadel
116	9492-0	Leerlauf Luftschraube 1½ Umdreh.raus
117	9493-0	Feder zu Leerlauf Luftschraube
118	3838-2	Nadeldüse 1508
119	9497-0	Dichtring zu Abschlusschraube
120	9496-0	Abschlusschraube zu Nadeldüse
121	3835-7	Hauptdüse 031-110
weitere Hauptdüsen <a href="#">hier anklicken</a>		
122	6538-0	Leerlaufdüse 031-35
weitere Leerlaufdüsen <a href="#">hier anklicken</a>		
123	9494-0	Düsenhalter • 2 Stück zu Leerlauf- und Hauptdüse
124	9495-0	Dichtring zu Düsenhalter • 2 Stück
125	6536-7	Schw-Geh-Deckel mit Tupfer
125a	9500-4	Dichtung zu Schw-Geh-Deckel (Sonderzubehör, nicht serienmäßig)
126	9483-0	Schraube zu Schw-Geh-Deckel • 2St.
126a	6545-0	Tupfersatz mit Feder und Splint
126b	6544-0	Feder zu Tupfer
126c	6540-0	Splint zu Tupfer (nach Bedarf)
126d	679923	Sprengring zu Tupfer (nach Bedarf)
127	5048-2	Schlauchschwenkanschluß
130	5051-1	Hutmutter
131	9494-7	Dichtung zu Hutmutter • 2 Stück
132	9481-1	Schwimmernadel
133	9480-0	Schwimmer

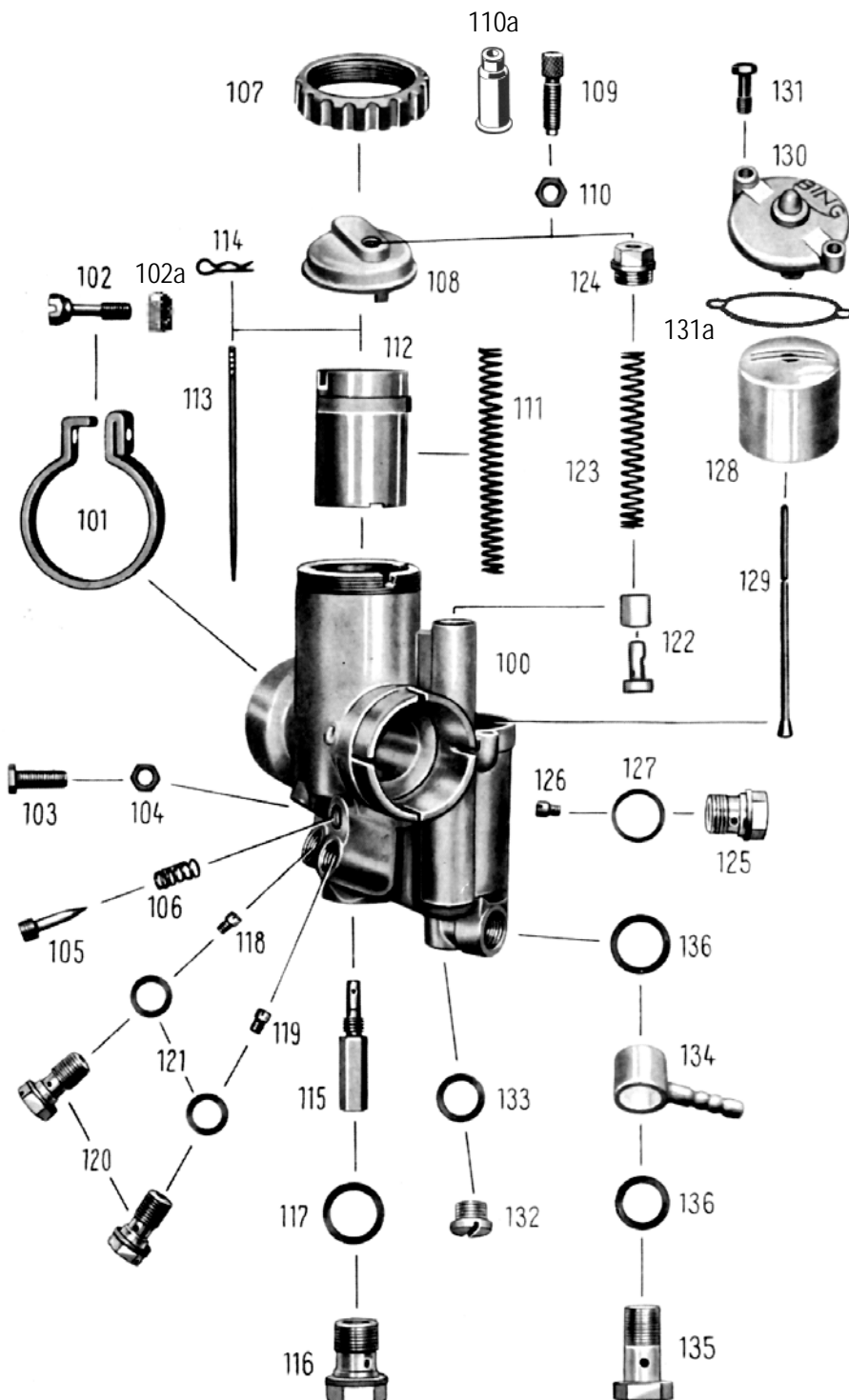
### ACHTUNG

Falls Sie über eine Suchmaschine auf diese Seite gekommen sind, können Sie sich nur **diese Seite** ansehen.

Um das ganze Lieferprogramm für **Zündapp Motorräder + Roller** zu sehen, klicken Sie

[hier auf meine Zündapp Seite](#)

R 08V-1 T92	<b>BING Vergaser 1/22/79</b> Schrägdüsen-Startervergaser	ZÜNDAPP Bella R 201 bis 08.1955	geändert 15.05.2020
<a href="#">Preisliste hier anklicken</a>		Lesen Sie vor einer Bestellung die Lieferbedingungen <a href="#">hier anklicken</a>	



nml = nicht mehr lieferbar a.A. = auf Anfrage ● = benötigte Menge		
Alle Angaben nach Bing Unterlagen		
Bild	Best-Nr.	Bezeichnung
-	a.A.	Vergaser kpl.
100	nml	Vergasergehäuse nackt
101	9503-0	Klemmring zu Vergaser
102	9502-0	Klemmschraube
102a	5051-0	Mutter zu Klemmschraube
103	6549-0	Leerlaufeinstellschraube
104	6551-0	Kontermutter zu Leerlaufeinstellschr.
105	9492-0	Leerlaufschraube 1½ Umdreh.raus
106	9493-0	Feder zu Leerlaufschraube
107	6547-0	Verschraubung zu Deckelplatte
108	9487-0	Deckelplatte zu Gasschieber
109	6542-0	Seilzug-Stellschraube ●2 Stück
110	6551-0	Kontermutter zu Stellschraube ●2St
110a	H1831	Gummitülle zu Stellschraube (Sonderzubehör, nicht serienmäßig)
111	6533-0	Feder zu Gasschieber
112	540330	Gasschieber Nr.33
113	9485-0	Düsennadel 3.Loch von oben
114	9486-0	Klemmbügel zu Düsennadel
115	3838-2	Nadeldüse 1508
116	9496-0	Abschlusschraube zu Nadeldüse
117	9497-0	Dichtring zu Abschlusschraube
118	9501-1	Leerlaufdüse 031-40
weitere Leerlaufdüsen <a href="#">hier anklicken</a>		
119	3835-7	Hauptdüse 031-110
weitere Hauptdüsen <a href="#">hier anklicken</a>		
120	9494-0	Verschlusschraube zu Leerlauf- und Hauptdüse ●2 St.
121	9495-0	Dichtring zu Verschlusschchr. ●2 St.
122	9490-0	Starterkolben 2-teilig
123	9489-0	Feder zu Starterkolben
124	9488-0	Verschlusschchr. zu Starterkolben
125	9499-0	Düsenhalter zu Starterdüse
126	9501-0	Starterdüse 031-70
weitere Starterdüsen <a href="#">hier anklicken</a>		
127	9500-0	Dichtring zu Düsenhalter
128	9480-0	Schwimmer
129	9481-7	Schwimbernadel
130	3832-8	Schwimmergehäusedeckel
131	9483-0	Schraube zu Schw-Geh-Deckel ●2St.
131a	9500-4	Dichtung zu Schw-Geh-Deckel (Sonderzubehör, nicht serienmäßig)
132	9488-1	Verschlußschraube
133	9494-6	Dichtring zu Verschlußschraube
134	5048-2	Schlauchschenkanschluss
135	501900	Anschlußschraube
136	9494-7	Dichtring zu Anschlußschraube ●2St

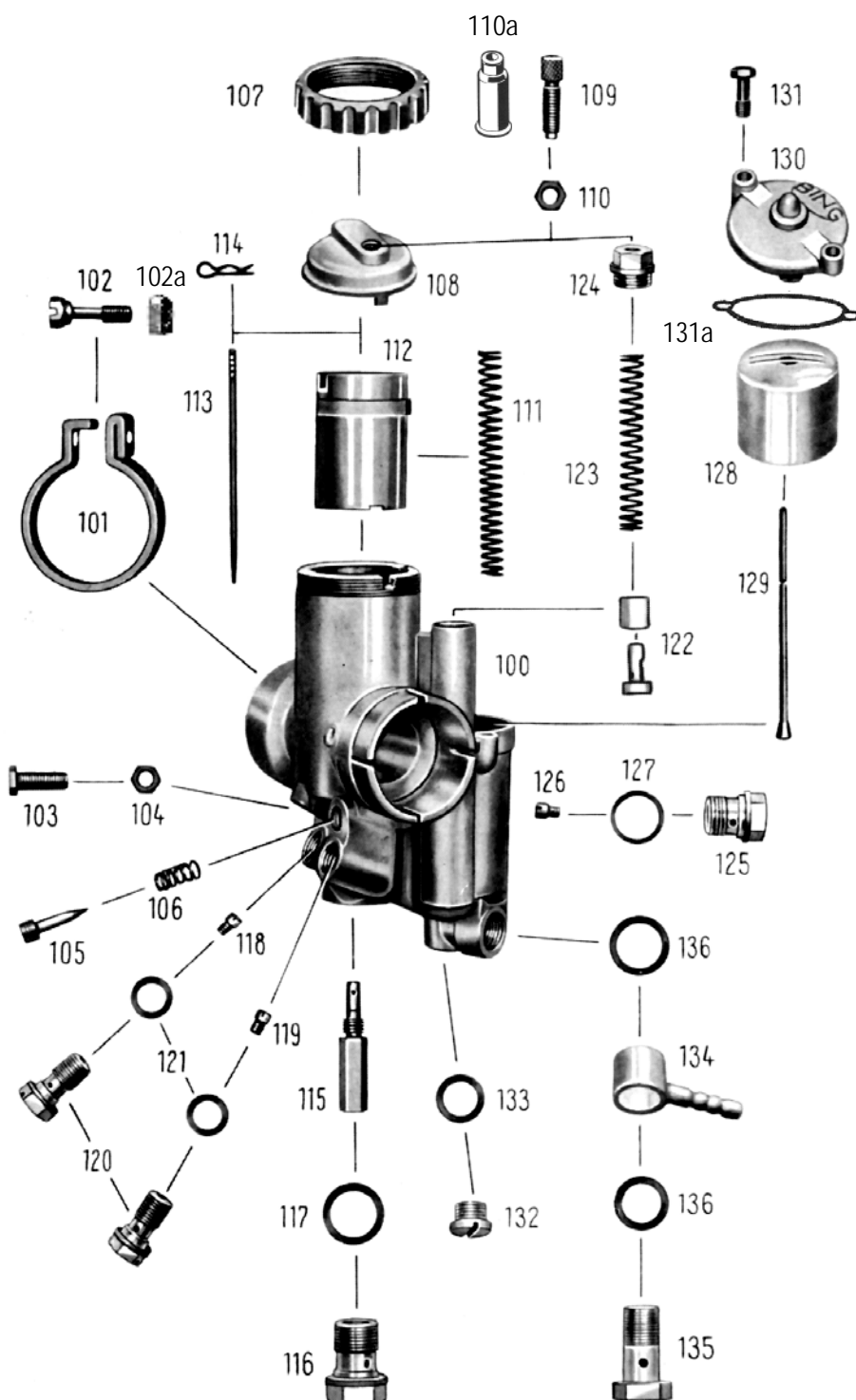
### ACHTUNG

Falls Sie über eine Suchmaschine auf diese Seite gekommen sind, können Sie sich nur **diese Seite** ansehen.  
Um das ganze Lieferprogramm für **Zündapp Motorräder + Roller**  
zu sehen, klicken Sie  
[hier auf meine Zündapp Seite](#)

Ernst Weißwange, Hamburger Str.73, 24568 Kaltenkirchen, Tel.04191-3326 [www.weisswange-motorradteile.de](http://www.weisswange-motorradteile.de)



R 08V-2 T92	<b>BING Vergaser 1/22/89</b> Schrägdüsen-Startervergaser	ZÜNDAPP Bella R 201 ab 09.1955	geändert 15.05.2020
<a href="#">Preisliste hier anklicken</a>		Lesen Sie vor einer Bestellung die Lieferbedingungen <a href="#">hier anklicken</a>	



nml = nicht mehr lieferbar a.A. = auf Anfrage • = benötigte Menge		
Alle Angaben nach Bing Unterlagen		
Bild	Best-Nr.	Bezeichnung
-	122089	Vergaser 1/22/89 kpl.
100	122890	Vergasergehäuse nackt
101	9503-0	Klemmring zu Vergaser
102	9502-0	Klemmschraube
102a	5051-0	Mutter zu Klemmschraube
103	6549-0	Leerlaufeinstellschraube
104	6551-0	Kontermutter zu Lerlaufeinstellschr.
105	9492-0	Leerlauflufschraube 1½ Umdreh.raus
106	9493-0	Feder zu Leerlauflufschraube
107	6547-0	Verschraubung zu Deckelplatte
108	9487-0	Deckelplatte zu Gasschieber
109	6542-0	Seilzug-Stellschraube • 2 Stück
110	6551-0	Kontermutter zu Stellschraube • 2 St.
110a	H1831	Gummitülle zu Stellschraube • 2 St. (Sonderzubehör, nicht serienmäßig)
111	6533-0	Feder zu Gasschieber
112	9484-0	Gasschieber Nr.13
113	9485-0	Düsenadel 3.Loch von oben
114	9486-0	Klemmbügel zu Düsenadel
115	3838-2	Nadeldüse 1508
116	9496-0	Abschlusschraube zu Nadeldüse
117	9497-0	Dichtring zu Abschlusschraube
118	3835-1	Leerlaufdüse 031-45
weitere Leerlaufdüsen hier anklicken		
119	7543-0	Hauptdüse 031-105
weitere Hauptdüsen hier anklicken		
120	9494-0	Verschlusschraube zu Leerlauf-und Hauptdüse • 2 Stück
121	9495-0	Dichtring zu Verschlusschr. • 2 Stück
122	9490-0	Starterkolben kpl. 2-teilig
123	9489-0	Feder zu Starterkolben
124	9488-0	Verschlusschr. zu Starterkolben
125	9499-0	Düsenhalter zu Starterdüse
126	3835-4	Starterdüse 031-85
weitere Starterdüsen hier anklicken		
127	9500-0	Dichtring zu Düsenhalter
128	9480-0	Schwimmer
129	9481-7	Schwimmernadel
130	3832-8	Schwimmergehäusedeckel
131	9483-0	Schraube zu Schw-Geh-Deckel • 2 St.
131a	9500-4	Dichtung zu Schw-Geh-Deckel (Sonderzubehör, nicht serienmäßig)
132	9488-1	Verschlußschraube
133	9494-6	Dichtring zu Verschlußschraube
134	5048-2	Schlauchschenkanschluss
135	501900	Anschlußschraube
136	9494-7	Dichtring zu Anschlußschraube • 2 St.

### ACHTUNG

Falls Sie über eine Suchmaschine auf diese Seite gekommen sind, können Sie sich nur **diese Seite** ansehen.  
Um das ganze Lieferprogramm für **Zündapp Motorräder + Roller** zu sehen, klicken Sie

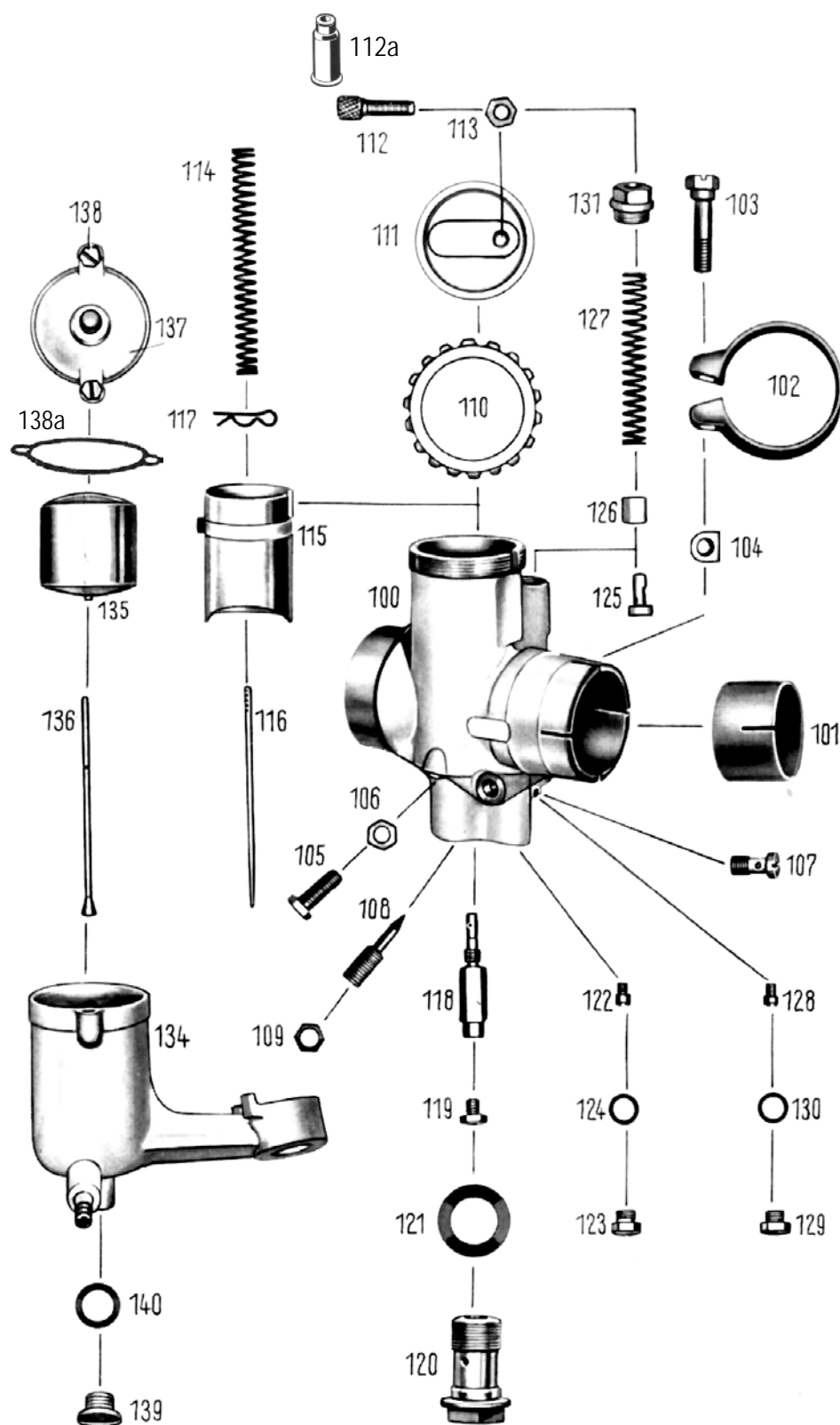
[hier auf meine Zündapp Seite](#)







R 09V-1 96-200m	<b>BING Vergaser 1/24/128</b> Startervergaser	ZÜNDAPP Bella R 175 S	geändert 17.08.2021
<a href="#">Preisliste hier anklicken</a>		<a href="#">Lesen Sie vor einer Bestellung die Lieferbedingungen hier anklicken</a>	



nml = nicht mehr lieferbar a.A. = auf Anfrage • = benötigte Menge		
Bild	Best-Nr.	Bezeichnung
100	nml	Vergasergehäuse nackt
101	662600	Isolierbuchse Ø 30x32 mm
102	9503-0	Klemmring zu Vergaser
103	9502-0	Klemmschraube
104	5051-0	Mutter zu Klemmschraube
105	6549-0	Leerlaufeinstellschraube
106	6551-0	Kontermutter zu Leerlaufeinstellschr.
107	6539-0	Leerlaufluftdüse
108	9492-1	Leerlaufluftschraube 1½ Umdreh. offen
109	6551-1	Kontermutter zu Leerlaufluftschraube
110	6547-0	Verschraubung zu Deckelplatte
111	9487-0	Deckelplatte zu Gasschieber
112	6542-0	Seilzugstellschraube zu Gasschieber
112a	H1831	Gummitülle zu Stellschraube (Sonderzubehör, nicht serienmäßig)
113	6551-0	Kontermutter zu Seilzugstellschraube
114	6533-0	Feder zu Gasschieber
115	3833-7	Gasschieber
116	3836-0	Düsenadel 2.Loch von oben
117	9486-0	Klemmbügel zu Düsenadel
118	652608	Nadeldüse 1508
119	3872-6	Hauptdüse 051-100
weitere Hauptdüsen hier anklicken		
120	9499-1	Verschlußschr. zu Haupt/Nadeldüse
121	9494-2	Dichtring zu Verschlußschr. • 2 Stück
122	9501-1	Leerlaufdüse 031-40
weitere Leerlaufdüsen hier anklicken		
123	6552-0	Verschlußschr. zu Leerlaufdüse
124	6553-0	Dichtring zu Verschlußschraube
125	9490-0	Starterkolben 2-teilig
126	9489	Feder zu Starterkolben
127	9489	Feder zu Starterkolben
128	9501-0	Starterdüse 031-70
weitere Starterdüsen hier anklicken		
129	6552-0	Verschlußschr. zu Starterkolben
130	6553-0	Dichtring zu Verschlußsschraube
131	9488-0	Verschlußschraube oben
132	6542-0	Seilzugstellschraube zu Gasschieber
132a	H1831	Gummitülle zu Seilzugstellschraube
133	6551-0	Kontermutter zu Seilzugstellschraube
134	30-0650	Schwimmergehäuse nackt
135	9480-0	Schwimmer
136	9481-7	Schwimmernadel
137	3832-8	Schwimmergehäusedeckel
138	9483-0	Schraube zu Schw-Geh-Deckel • 2Stk
138a	9500-4	Dichtung zu Schw-Geh-Deckel (Sonderzubehör, nicht serienmäßig)
139	9488-1	Verschlußschraube
140	9494-6	Dichtring zu Verschlußschraube
Alle Angaben nach Bing Unterlagen		

### ACHTUNG

Falls Sie über eine Suchmaschine auf diese Seite gekommen sind, können Sie sich nur **diese Seite** ansehen.

Um das ganze Lieferprogramm für **Zündapp Motorräder + Roller** zu sehen, klicken Sie

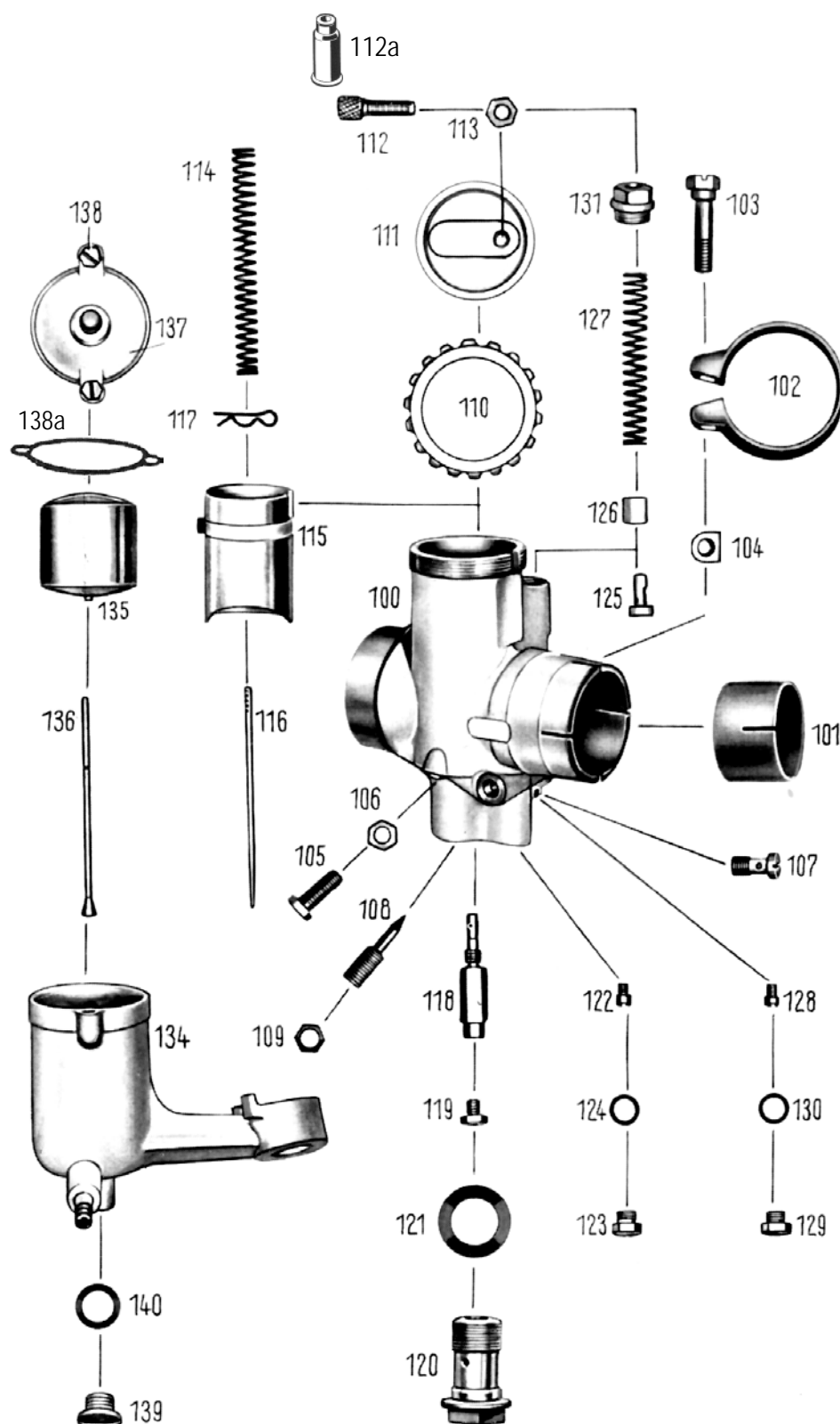
[hier auf meine Zündapp Seite](#)

Ernst Weißwange, Hamburger Str.73, 24568 Kaltenkirchen, Tel.04191-3326

[www.weisswange-motorradteile.de](http://www.weisswange-motorradteile.de)



R 09V-2 96-200m	<b>BING Vergaser 1/24/116</b> Startervergaser	ZÜNDAPP Bella R 204 bis 06/1960	geändert 17.08.2021
<a href="#">Preisliste hier anklicken</a>		<a href="#">Lesen Sie vor einer Bestellung die Lieferbedingungen hier anklicken</a>	



nml = nicht mehr lieferbar a.A. = auf Anfrage • = benötigte Menge		
Bild	Best-Nr.	Bezeichnung
100	nml	Vergasergehäuse nackt
101	662600	Isolierbuchse Ø 30x32 mm
102	9503-0	Klemmring zu Vergaser
103	9502-0	Klemmschraube
104	5051-0	Mutter zu Klemmschraube
105	6549-0	Leerlaufeinstellschraube
106	6551-0	Kontermutter zu Leerlaufeinstellschr.
107	6539-0	Leerlaufdüse
108	9492-1	Leerlaufschraube <i>1½ Umdreh.offen</i>
109	6551-1	Kontermutter zu Leerlaufschraube
110	6547-0	Verschraubung zu Deckelplatte
111	9487-0	Deckelplatte zu Gasschieber
112	6542-0	Seilzugstellschraube zu Gasschieber
112a	H1831	Gummitülle zu Stellschraube <i>(Sonderzubehör, nicht serienmäßig)</i>
113	6551-0	Kontermutter zu Seilzugstellschraube
114	6533-0	Feder zu Gasschieber
115	3833-2	Gasschieber Nr.4
116	9485-0	Düsenadel <i>2.Loch von oben</i>
117	9486-0	Klemmbügel zu Düsenadel
118	652608	Nadeldüse 1508
119	3872-1	Hauptdüse 051-105
<a href="#">weitere Hauptdüsen hier anklicken</a>		
120	9499-1	Verschlußschr. zu Haupt/Nadeldüse
121	9494-2	Dichtring zu Verschlußschr. • 2 Stück
122	9501-1	Leerlaufdüse 031-40
<a href="#">weitere Leerlaufdüsen hier anklicken</a>		
123	6552-0	Verschlußschr. zu Leerlaufdüse
124	6553-0	Dichtring zu Verschlußschraube
125	9490-0	Starterkolben 2-teilig
126	9489	Feder zu Starterkolben
127	9489	Feder zu Starterkolben
128	9501-0	Starterdüse 031-70
<a href="#">weitere Starterdüsen hier anklicken</a>		
129	6552-0	Verschlußschr. zu Starterkolben
130	6553-0	Dichtring zu Verschlußschraube
131	9488-0	Verschlußschraube oben
132	6542-0	Seilzugstellschraube zu Gasschieber
132a	H1831	Gummitülle zu Seilzugstellschraube
133	6551-0	Kontermutter zu Seilzugstellschraube
134	30-0650	Schwimmergehäuse nackt
135	9480-0	Schwimmer
136	9481-7	Schwimmernadel
137	3832-8	Schwimmergehäusedeckel
138	9483-0	Schraube zu Schw-Geh-Deckel • 2S.
138a	9500-4	Dichtung zu Schw-Geh-Deckel <i>(Sonderzubehör, nicht serienmäßig)</i>
139	9488-1	Verschlußschraube
140	9494-6	Dichtring zu Verschlußschraube
Alle Angaben nach Bing Unterlagen		

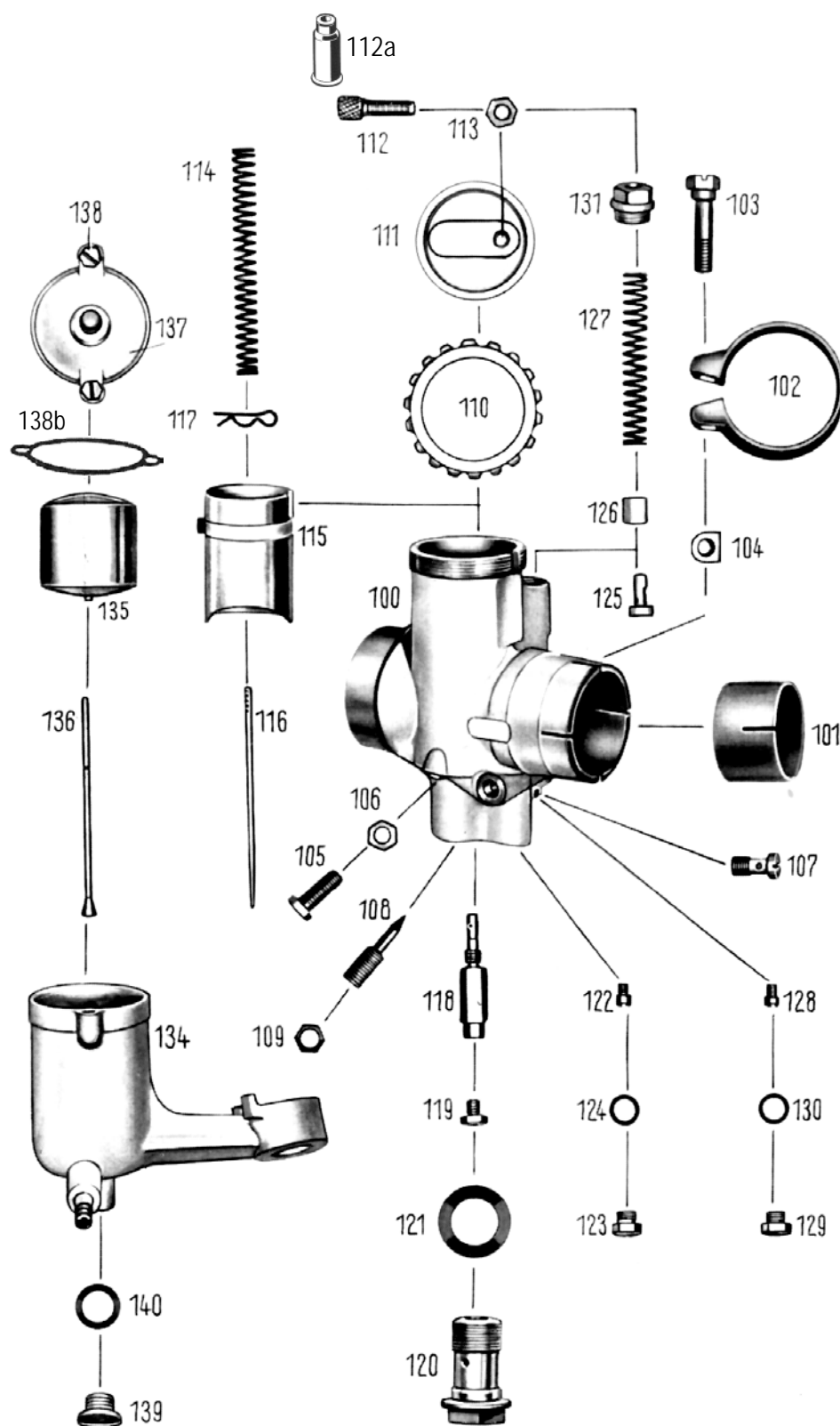
### ACHTUNG

Falls Sie über eine Suchmaschine auf diese Seite gekommen sind, können Sie sich nur **diese Seite** ansehen.  
Um das ganze Lieferprogramm für **Zündapp Motorräder + Roller** zu sehen, klicken Sie  
[hier auf meine Zündapp Seite](#)

Ernst Weißwange, Hamburger Str.73, 24568 Kaltenkirchen, Tel.04191-3326 [www.weisswange-motorradteile.de](http://www.weisswange-motorradteile.de)




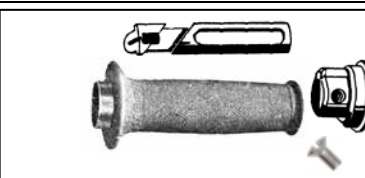
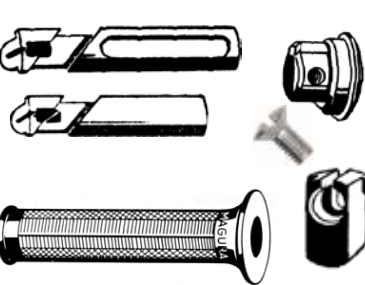
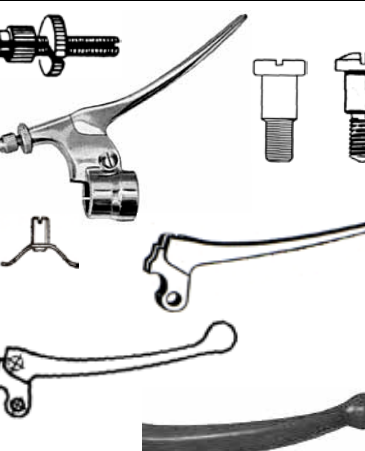
R 09V-3 96-200m	<b>BING Vergaser 1/24/124</b> Startervergaser	ZÜNDAPP Bella R 204 ab 07.1954	geändert 17.08.2021
<a href="#">Preisliste hier anklicken</a>		<a href="#">Lesen Sie vor einer Bestellung die Lieferbedingungen hier anklicken</a>	












nml = nicht mehr lieferbar a.A. = auf Anfrage • = benötigte Menge		
Bild	Best-Nr.	Bezeichnung
100	nml	Vergasergehäuse nackt
101	662600	Isolierbuchse Ø 30x32 mm
102	9503-0	Klemmring zu Vergaser
103	9502-0	Klemmschraube
104	5051-0	Mutter zu Klemmschraube
105	6549-0	Leerlaufeinstellschraube
106	6551-0	Kontermutter zu Leerlaufeinstellschr.
107	6539-0	Leerlaufluftdüse
108	9492-1	Leerlaufluftschraube <i>1½ Umdreh.offen</i>
109	6551-1	Kontermutter zu Leerlaufluftschraube
110	6547-0	Verschraubung zu Deckelplatte
111	9487-0	Deckelplatte zu Gasschieber
112	6542-0	Seilzugstellschraube zu Gasschieber
112a	H1831	Gummitülle zu Stellschraube <i>(Sonderzubehör, nicht serienmäßig)</i>
113	6551-0	Kontermutter zu Seilzugstellschraube
114	6533-0	Feder zu Gasschieber
115	3833-2	Gasschieber Nr.4
116	9485-0	Düsenadel <i>2.Loch von oben</i>
117	9486-0	Klemmbügel zu Düsenadel
118	652608	Nadeldüse 1508
119	3872-6	Hauptdüse 051-100
<a href="#">weitere Hauptdüsen hier anklicken</a>		
120	9499-1	Verschlußschr. zu Haupt/Nadeldüse
121	9494-2	Dichtring zu Verschlußschr. • 2 Stück
122	9501-1	Leerlaufdüse 031-40
<a href="#">weitere Leerlaufdüsen hier anklicken</a>		
123	6552-0	Verschlußschr. zu Leerlaufdüse
124	6553-0	Dichtring zu Verschlußschraube
125	9490-0	Starterkolben 2-teilig
126	9489	Feder zu Starterkolben
127	9501-0	Starterdüse 031-70
<a href="#">weitere Starterdüsen hier anklicken</a>		
128	6552-0	Verschlußschr. zu Starterkolben
129	6553-0	Dichtring zu Verschlußsschraube
130	9488-0	Verschlußschraube oben
131	6542-0	Seilzugstellschraube zu Gasschieber
132	H1831	Gummitülle zu Seilzugstellschraube
132a	6551-0	Kontermutter zu Seilzugstellschraube
133	300650	Schwimmergehäuse nackt
134	9480-0	Schwimmer
135	9481-7	Schwimmernadel
136	3832-8	Schwimmergehäusedeckel
137	9483-0	Schraube zu Schw-Geh-Deckel • 2Stk
138	9500-4	Dichtung zu Schw-Geh-Deckel <i>(Sonderzubehör, nicht serienmäßig)</i>
138a	9488-1	Verschlußschraube
139	9494-6	Dichtring zu Verschlußschraube
140		
<a href="#">Alle Angaben nach Bing Unterlagen</a>		

### ACHTUNG

Falls Sie über eine Suchmaschine auf diese Seite gekommen sind, können Sie sich nur **diese Seite** ansehen.  
Um das ganze Lieferprogramm für **Zündapp Motorräder + Roller** zu sehen, klicken Sie  
[hier auf meine Zündapp Seite](#)



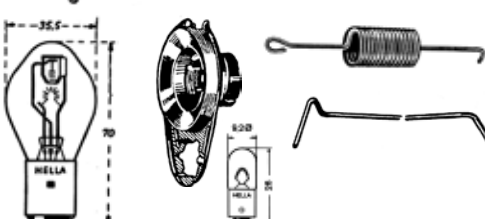

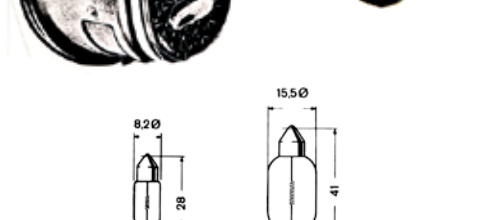

R-10	Roller Modelle								letzte Änderung 14.09.2022
Bestellmenge angeben !!	Lesen Sie vor einer Bestellung die Liefer- und Zahlungsbedingungen <a href="#">hier anklicken</a> !!!								<a href="#">Preisliste hier anklicken</a>
Bezeichnung	Bella R 150 Kickstarter	Bella R 151 E-Starter	Bella R 153 E-Starter	Bella R 154 E-Starter	Bella R 200 Kickstarter	Bella R 201 E-Starter	Bella R 203 E-Starter	Bella R 204 E-Starter	Abbildung
Lenkungslager oben, mit Kugeln bestehend aus: 1 Gabellauftring, 1 Rahmenlauftring, 19 Kugeln	074151	074151	074151 Es kann nur der Rahmenlauftring verwendet werden!	074151 Es kann nur der Rahmenlauftring verwendet werden!	074151 Es kann nur der Rahmenlauftring verwendet werden!	074151 Es kann nur der Rahmenlauftring verwendet werden!	074151 Es kann nur der Rahmenlauftring verwendet werden!	074151 Es kann nur der Rahmenlauftring verwendet werden!	
Kugel zu Lenkungslager oben	108563	108563	108563	108563	108563	108563	108563	108563	
Lenkungslager unten, mit Kugeln bestehend aus: 1 Gabellauftring, 1 Rahmenlauftring, 19 Kugeln	074151	074151	074151	074151	074151	074151	074151	074151	
Kugel zu Lenkungslager unten	108563	108563	108563	108563	108563	108563	108563	108563	
Lenkschloss	6712-6	- - -	6712-6	6712-6	6712-6	- - -	- - -	- - -	
Druckfeder zu Lenkschloss	6713-0	6713-0	6713-0	6713-0	6713-0	6713-0	6713-0	6713-0	
Gasdrehgriff kpl. Griffgummi schwarz mit Wulst	9540-1	9540-1	9540-1	9540-1	9540-1	9540-1	9540-1	9540-1	
Gleitstück zu Schlitzlenker	9543-2 ca.62 mm	9543-2 ca.62 mm	9543-0 ca.82 mm	9543-0 ca.82 mm	9543-2 ca.62 mm	9543-2 ca.62 mm	9543-0 ca.82 mm	9543-0 ca.82 mm	
Kabelstütze zu Schlitzlenker	9544-0	9544-0	9544-0	9544-0	9544-0	9544-0	9544-0	9544-0	
Abschlußkappe poliert	9545-1	9545-1	9545-1	9545-1	9545-1	9545-1	9545-1	9545-1	
Abschlußkappe poliert, mit MAGURA Logo	9545-2	9545-2	9545-2	9545-2	9545-2	9545-2	9545-2	9545-2	
Senkkopfschraube zu Abschlußkappe	9545-3	9545-3	9545-3	9545-3	9545-3	9545-3	9545-3	9545-3	
Griffgummi rechts schwarz mit Wulst, beidseitig offen	9542-1	9542-1	9542-1	9542-1	9542-1	9542-1	9542-1	9542-1	
Griffgummi links schwarz mit Wulst, beidseitig offen	9559-2	9559-2	9559-2	9559-2	9559-2	9559-2	9559-2	9559-2	
Griffgummi links schwarz mit Wulst, einseitig geschlossen	9559-1	9559-1	9559-1	9559-1	9559-1	9559-1	9559-1	9559-1	
									
Bremshebel kpl. Handhebel spitz, mit Seilzugverstellung	7089-2	7089-2	7089-2	7089-2	7089-2	7089-2	7089-2	7089-2	
Handhebel rechts, spitz	6781-2	6781-2	6781-2	6781-2	6781-2	6781-2	6781-2	6781-2	
Handhebel rechts mit Endkugel	4680-2	4680-2	4680-2	4680-2	4680-2	4680-2	4680-2	4680-2	
Bremsfeder mit Gewindestift	9542-8	9542-8	9542-8	9542-8	9542-8	9542-8	9542-8	9542-8	
Seilzugstellschraube M7 zu Bremshebel mit Rändelmutter	9551-1	9551-1	9551-1	9551-1	9551-1	9551-1	9551-1	9551-1	
Hebelschraube rechts, verzinkt Ø 8mm, Gewinde M6, neue Form	7079-0	7079-0	7079-0	7079-0	7079-0	7079-0	7079-0	7079-0	
Hebelschraube rechts, verzinkt Ø 8mm, Gewinde M6, alte Form	7079-2	7079-2	7079-2	7079-2	7079-2	7079-2	7079-2	7079-2	
Überzug für Handhebel spitz	0317-0	0317-0	0317-0	0317-0	0317-0	0317-0	0317-0	0317-0	
Falls Sie über eine Suchmaschine auf diese Seite gekommen sind, klicken Sie auf <a href="http://www.weisswange-motorradteile.de">www.weisswange-motorradteile.de</a> um auf meine Startseite zu kommen.									

[illegible]

R-12		ZÜNDAPP Roller Modelle								letzte Änderung 04.04.2025	
Bestellmenge angeben !!		Lesen Sie vor einer Bestellung die Liefer- und Zahlungsbedingungen <a href="#">hier anklicken</a> !!!								<a href="#">Preisliste hier anklicken</a>	
Bezeichnung	Bella R 150 Kickstarter	Bella R 151 E-Starter	Bella R 153 E-Starter	Bella R 154 E-Starter	Bella R 200 Kickstarter	Bella R 201 E-Starter	Bella R 203 E-Starter	Bella R 204 E-Starter	Abbildung		
Lufthebel kpl. (Magura HJ 02.2) <i>Vom Lufthebel 7088-1 HJ 02.2 gab es verschiedene Ausführungen. Mit Druckfeder und mit Druckstück.</i>	7088-1	---	---	---	7088-1	---	---	---			
Druckfeder zu HJ 02.2	7088-5	---	---	---	7088-5	---	---	---			
Druckstück zu HJ 02.2	7088-6	---	---	---	7088-6	---	---	---			
Schraube A=26 / B=22 zu HJ 02.2	7088-7	---	---	---	7088-7	---	---	---			
Schraube A=24,5 / 19 zu HJ 02.2	7088-8	---	---	---	7088-8	---	---	---			
Lufthebel kpl. (Magura HA 02)	---	9553-1	9553-1	9553-1	---	9553-1	9553-1	---			
Federscheibe Lufthebel zu HA 02	---	9557-0	9557-0	9557-0	---	9557-0	9557-0	9557-0			
Druckscheibe zu Lufthebel zu HA 02	---	9558-0	9558-0	9558-0	---	9558-0	9558-0	9558-0			
Rückblickspegel nach Bedarf											
Stangenspiegel links, Kopf verchromt, Stange verzinkt 7 mm, alt ovale Form 120 x 80 mm		4971-3				Innenlenkerspiegel links, Kopf verchromt einklappbar, alte ovale Form			1317-0		
Stangenspiegel rechts, Kopf verchromt, Stange verzinkt 7 mm, alt ovale Form 120 x 80 mm		4971-4				Stangenspiegel links + rechts verwendbar Kopf verchromt, eckig			4971-0		
Stangenspiegel links, Kopf verchromt, Stange verzinkt 8 mm, alt ovale Form 140 x 95 mm		4971-1				Stangenspiegel links + rechts verwendbar Kopf rund, Stange und Spiegelkopf schwarz,			H1367		
						Spiegelkopf rund, schwarz			H1368		
Radlager vorne links und rechts	630200 <a href="#">15x42x13</a>	630200 <a href="#">15x42x13</a>	630200 <a href="#">15x42x13</a>	630200 <a href="#">15x42x13</a>	630200 <a href="#">15x42x13</a>	630200 <a href="#">15x42x13</a>	630200 <a href="#">15x42x13</a>	630200 <a href="#">15x42x13</a>			
	<a href="#">620200</a> <a href="#">15x35x11</a>	<a href="#">620200</a> <a href="#">15x35x11</a>	<a href="#">620200</a> <a href="#">15x35x11</a>	<a href="#">620200</a> <a href="#">15x35x11</a>	<a href="#">620200</a> <a href="#">15x35x11</a>	<a href="#">620200</a> <a href="#">15x35x11</a>	<a href="#">620200</a> <a href="#">15x35x11</a>	<a href="#">620200</a> <a href="#">15x35x11</a>			
Radlager hinten links und rechts	630200 <a href="#">15x42x13</a>	630200 <a href="#">15x42x13</a>	630200 <a href="#">15x42x13</a>	630200 <a href="#">15x42x13</a>	630200 <a href="#">15x42x13</a>	630200 <a href="#">15x42x13</a>	630200 <a href="#">15x42x13</a>	630200 <a href="#">15x42x13</a>			
	<a href="#">620200</a> <a href="#">15x35x11</a>	<a href="#">620200</a> <a href="#">15x35x11</a>	<a href="#">620200</a> <a href="#">15x35x11</a>	<a href="#">620200</a> <a href="#">15x35x11</a>	<a href="#">620200</a> <a href="#">15x35x11</a>	<a href="#">620200</a> <a href="#">15x35x11</a>	<a href="#">620200</a> <a href="#">15x35x11</a>	<a href="#">620200</a> <a href="#">15x35x11</a>			
Radialdichtring am Vorderrad	8442-0	8442-0	8442-0	8442-0	8442-0	8442-0	8442-0	8442-0			
Radialdichtring am Hinterrad	8442-0	8442-0	8442-0	8442-0	8442-0	8442-0	8442-0	8442-0			
Bremsbackensatz vorne ohne Federn	961710	961710	961710	961710	961710	961710	961710	961710			
Bremsbackensatz hinten ohne Federn	961710	961710	961710	961710	961710	961710	961710	961710			
Zugfeder zu Bremsbacken vorne	961850	961850	961850	961850	961850	961850	961850	961850			
Zugfeder zu Bremsbacken hinten	961850	961850	961850	961850	961850	961850	961850	961850			
Zugfeder zu Mittelständer	6693-2	6693-2	---	---	6693-2	6693-2	---	---			
Luftpumpe schwarz <a href="#">Spitzenabstand 350 – 385 mm</a>	1081-0	1081-0	1081-0	1081-0	1081-0	1081-0	1081-0	1081-0			





R-14	Roller Modelle								letzte Änderung 14.09.2022
Bestellmenge angeben !!	Lesen Sie vor einer Bestellung die Liefer- und Zahlungsbedingungen <a href="#">hier anklicken</a> !!!								<a href="#">Preisliste hier anklicken</a>
Bezeichnung	Bella R 150 Kickstarter	Bella R 151 E-Starter	Bella R 153 E-Starter	Bella R 154 E-Starter	Bella R 200 Kickstarter	Bella R 201 E-Starter	Bella R 203 E-Starter	Bella R 204 E-Starter	Abbildung
Becherlampe für Zündschloss	105706 <a href="#">6 Volt 2 Watt</a>	---	---	---	105706 <a href="#">6 Volt 2 Watt</a>	---	---	---	
Zündschlüssel Griffstück schwarz	344601	---	---	---	344601	---	---	---	
Zündschlüssel Griffstück weiß	344602	---	---	---	344602	---	---	---	
Schauglas rot, vertieft, Form Hella	9898-0	9898-0	9898-0	9898-0	9898-0	9898-0	9898-0	9898-0	
Schauglas grün, vertieft, Form Hella	9899-0	9899-0	9899-0	9899-0	9899-0	9899-0	9899-0	9899-0	
Schauglas rot, flach, Form Bosch	989801	989801	989801	989801	989801	989801	989801	989801	
Schauglas grün, flach, Form Bosch	989901	989901	989901	989901	989901	989901	989901	989901	
Scheinwerferglas Hella Lichtaustritt 105 mm	3091-4	3091-4	3091-4	3091-4	---	---	---	---	
Scheinwerferglas Hella Lichtaustritt 130 mm	---	---	---	---	3091-0	3091-0	3091-0	3091-0	
Dichtung zu Glas	3092-4	3092-4	3092-4	3092-4	3092-0	3092-0	3092-0	3092-0	
Reflektor Hella	<a href="#">nml</a>	<a href="#">nml</a>	<a href="#">nml</a>	<a href="#">nml</a>	<a href="#">nml</a>	<a href="#">nml</a>	<a href="#">nml</a>	<a href="#">nml</a>	
Lampenfassung	<a href="#">nml</a>	<a href="#">nml</a>	<a href="#">nml</a>	<a href="#">nml</a>	<a href="#">nml</a>	<a href="#">nml</a>	<a href="#">nml</a>	<a href="#">nml</a>	
Spannbügel zu Lampenfass	<a href="#">nml</a>	<a href="#">nml</a>	<a href="#">nml</a>	<a href="#">nml</a>	<a href="#">nml</a>	<a href="#">nml</a>	<a href="#">nml</a>	<a href="#">nml</a>	
Halteklammer zu Glas	<a href="#">nml</a>	<a href="#">nml</a>	<a href="#">nml</a>	<a href="#">nml</a>	<a href="#">nml</a>	<a href="#">nml</a>	<a href="#">nml</a>	<a href="#">nml</a>	
Glühlampe 35/35 Watt Hauptlicht	1051-0 <a href="#">6 Volt</a>	1051-2 <a href="#">12 Volt</a>	1051-2 <a href="#">12 Volt</a>	1051-2 <a href="#">12 Volt</a>	1051-0 <a href="#">6 Volt</a>	1051-2 <a href="#">12 Volt</a>	1051-2 <a href="#">12 Volt</a>	1051-2 <a href="#">12 Volt</a>	
Glühlampe 2 Watt Standlicht	1050-1 <a href="#">6 Volt</a>	1050-2 <a href="#">12 Volt</a>	1050-2 <a href="#">12 Volt</a>	1050-2 <a href="#">12 Volt</a>	1050-1 <a href="#">6 Volt</a>	1050-2 <a href="#">12 Volt</a>	1050-2 <a href="#">12 Volt</a>	1050-2 <a href="#">12 Volt</a>	
Glühlampe 4 Watt Standlicht	1050-0 <a href="#">6 Volt</a>	1050-4 <a href="#">12 Volt</a>	1050-4 <a href="#">12 Volt</a>	1050-4 <a href="#">12 Volt</a>	1050-0 <a href="#">6 Volt</a>	1050-4 <a href="#">12 Volt</a>	1050-4 <a href="#">12 Volt</a>	1050-4 <a href="#">12 Volt</a>	
Rückleuchte Form Hella <u>ohne</u> Bremslicht schwarz, mit Hella Glas --K2424	104-31	---	---	---	---	---	---	---	
Rückleuchte Form Hella <u>ohne</u> Bremslicht verchromt, mit Hella Glas --K2424	104-32	---	---	---	---	---	---	---	
Rückleuchte Form Hella <u>mit</u> Bremslicht schwarz, mit Hella Glas --K2438	---	104-61	104-61	104-61	---	---	---	---	
Rückleuchte Form Hella <u>mit</u> Bremslicht verchromt, mit Hella Glas --K2438	---	104-62	104-62	104-62	---	---	---	---	
Hella Glas rot mit Alurahmen ~K2424 ohne Bremslicht (eine Linse) <a href="#">Größe ca. 48x67mm, Einbaumaß 43x61mm</a>	104-36	---	---	---	---	---	---	---	
Hella Glas rot mit Alurahmen ~K2438 mit Bremslicht (zwei Linsen) <a href="#">Größe ca. 48x67mm, Einbaumaß 43x61mm</a>	---	104-66	104-66	104-66	---	---	---	---	
Soffitte für Rücklicht 3 Watt	1092-4 <a href="#">6 Volt</a>	109203 <a href="#">12 Volt</a>	109203 <a href="#">12 Volt</a>	109203 <a href="#">12 Volt</a>	---	---	---	---	
Soffitte für Bremslicht	1092-1 <a href="#">6 Volt</a>	109211 <a href="#">12 Volt</a>	109211 <a href="#">12 Volt</a>	109211 <a href="#">12 Volt</a>	---	---	---	---	
Die Rückleuchten werden mit Gummiunterlage geliefert									
<a href="#">Blinker und weiter Glühlampen finden Sie in meiner Universal Ersatzteilliste hier anklicken</a>									

[illegible]